

BRV-Unterlagen zur Pkw-, 4x4- + Van-Sommerreifen - Disposition für 2018

Gliederung:

1. Sommerreifen-Absatz Deutschland - Industrie an Handel und Handel an Verbraucher
2. All-Season-Absatz Deutschland - Industrie an Handel und Handel an Verbraucher
3. Die meistverkauften Pkw-Sommerreifen I und II Deutschland – Industrie an Handel – Fahrzeugzuordnung
4. Die meistverkauften All-Season-Reifen Deutschland – Industrie an Handel – Fahrzeugzuordnung
5. Die meistverkauften 4x4/SUV-Sommerreifen Deutschland – Industrie an Handel – Fahrzeugzuordnung
6. Die meistverkauften Van- Sommerreifen Deutschland – Industrie an Handel – Fahrzeugzuordnung
7. Wachstum in Richtung UHP-Segment
8. Die meistverkauften UHP-Sommerreifen 17, 18, 19 und 20 Zoll Deutschland Industrie an Handel – Fahrzeugzuordnung
9. Die Top 10 Automobile in Deutschland nach Neuzulassungen
10. Die Top-Neuzulassungen 2017 – Volkswagen, Mercedes-Benz, Audi, Opel und Skoda – Serienbereifungen
11. Das Flottengeschäft Entwicklung der Pkw-Flotten-Neuzulassungen
12. Das Flottengeschäft – Bedeutung für das Kerngeschäft
13. Das Flottengeschäft – Rangliste Flottenzulassungen Fahrzeuge
14. Das Flottengeschäft – Zulassungen nach Sparten
15. Verändertes Informations- und Kaufverhalten der Endverbraucher
16. Anteile der Einkaufsstätten – Neureifenverkauf an Endverbraucher
17. Beratung am Point of Sale
18. Beratung und Kaufentscheidung
19. Umrüstung – saisonale Umrüstung weiterhin gefragt
20. Ganzjahresreifen – wo und von wem werden sie gekauft?
21. Zusammenfassung – Information, Einkaufsstätten und Reifenkauf

Mit freundlicher Unterstützung von

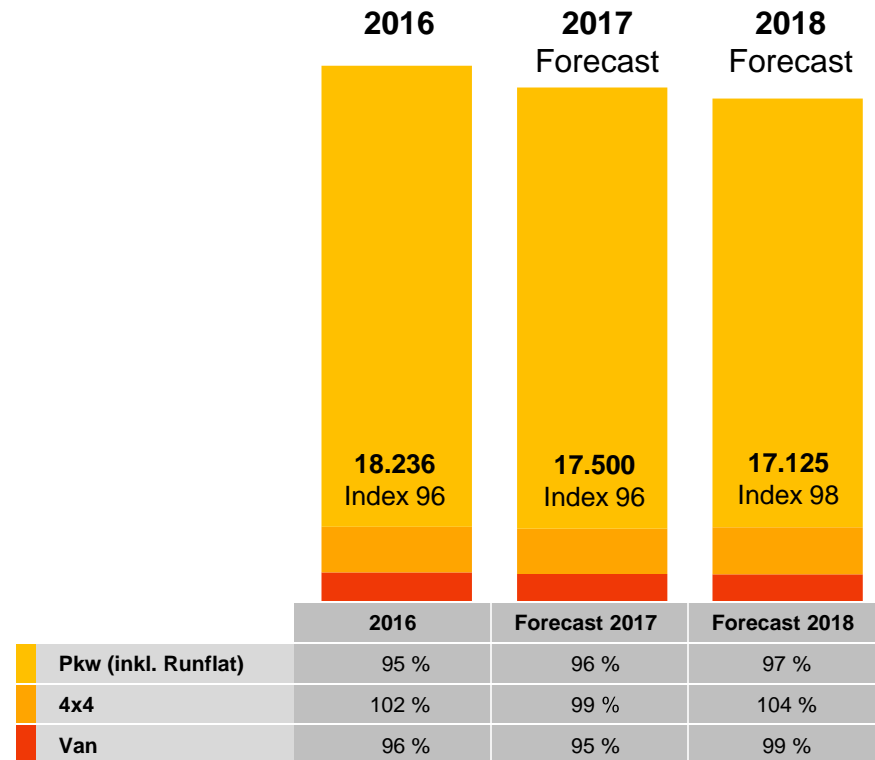


BRV-Unterlagen zur Pkw-, 4x4- + Van-Sommerreifen - Disposition für 2018

Sommerreifen-Absatz Deutschland

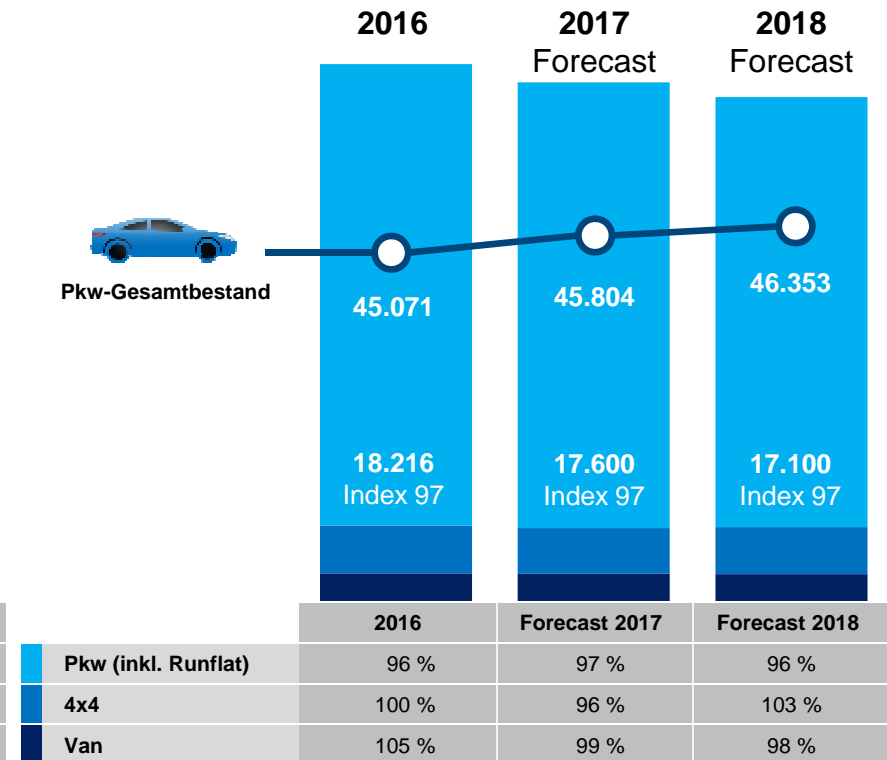
Industrie an Handel

ETRma



Handel an Endverbraucher

Markt 100*



Angaben in Tausend

*) unter zusätzlicher Berücksichtigung von Händler-Importen, -Exporten und -Lagerbeständen

Quellen: wdk-MaFo-Kreis 09/2017 • European Tyre & Rubber manufacturers association (ETRma)

Mit freundlicher Unterstützung von

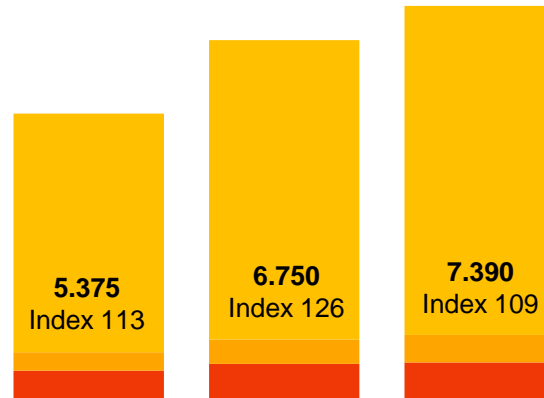


BRV-Unterlagen zur Pkw-, 4x4- + Van-Sommerreifen - Disposition für 2018

All Season-Absatz Deutschland Industrie an Handel

ETRma

2016 2017 Forecast 2018 Forecast

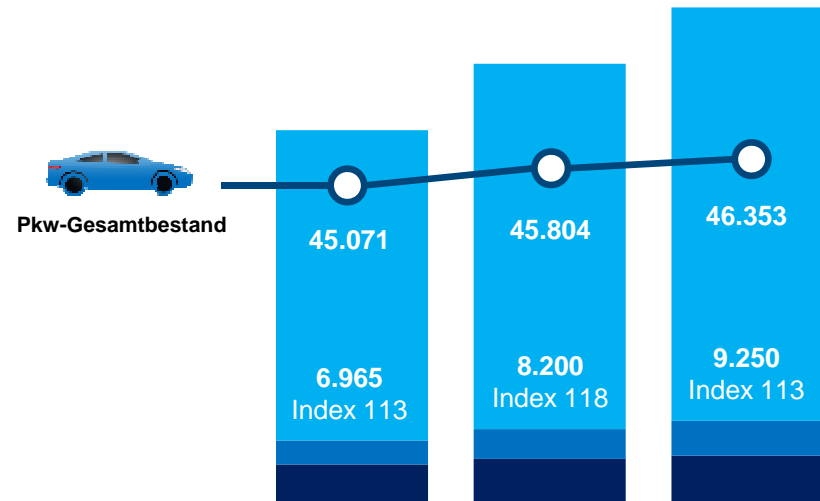


	2016	Forecast 2017	Forecast 2018
Pkw (inkl. Runflat)	114 %	126 %	110 %
4x4	119 %	132 %	114 %
Van	106 %	122 %	104 %

Handel an Endverbraucher

Markt 100*

2016 2017 Forecast 2018 Forecast



	2016	Forecast 2017	Forecast 2018
Pkw (inkl. Runflat)	113 %	118 %	113 %
4x4	119 %	124 %	117 %
Van	105 %	114 %	107 %

Angaben in Tausend

*) unter zusätzlicher Berücksichtigung von Händler-Importen, -Exporten und -Lagerbeständen

Quellen: wdk-MaFo-Kreis 09/2017 • European Tyre & Rubber manufacturers association (ETRma)

Mit freundlicher Unterstützung von



BRV-Unterlagen zur Pkw-, 4x4- + Van-Sommerreifen - Disposition für 2018

Die meistverkauften Pkw-Sommerreifen (I)

Deutschland – Industrie an Handel

	Dimension	2017*	Entwicklung	Hersteller, Fahrzeugmodelle (Beispiele)
1	205/55 R 16 V	11,5 %		Audi: A3, A4 Cabriolet; BMW: 1er, 2er Cabriolet, 3er; Citroën: C4; Dacia: Sandero; Fiat: 500L; Ford: C-Max, Focus, Mondeo; Honda: Accord, Civic; Hyundai: i30, ix20; Jaguar: X-Type; Kia: cee'd, Soul; Mazda: 3, 5, 6; Mercedes-Benz: A-Klasse, B-Klasse, C-Klasse, CLC, SLK; Mini: Clubman; Nissan: Leaf; Opel: Astra, Meriva; Peugeot: 307 CC, 308, 2008; Renault: Mégane; Seat: Altea, Exeo, Leon; Skoda: Octavia, Superb, Yeti; Toyota: Auris, Corolla; Volkswagen: Cross Touran, Golf, Jetta, New Beetle, Passat, Scirocco; Volvo: C30, S40, S60, V40, V50
2	195/65 R 15 H	4,3 %		Citroën: Berlingo, C4; Fiat: 500L, Bravo, Silo; Ford: C-Max, EcoSport, Focus; Honda: Accord, Civic; Hyundai: i30, ix20; Kia: cee'd, Soul; Lexus: CT 11; Mazda: 3, 5, 6; Mercedes-Benz: A-Klasse, B-Klasse, CLA Coupé; Opel: Astra, Meriva; Peugeot: 308, 2008; Renault: Captur, Mégane, Scénic; Seat: Altea, Leon; Skoda: Octavia; Toyota: Auris, Avensis; Volkswagen: Golf, Jetta, New Beetle
3	225/40 R 18 WZ XL	4,3 %		Alfa Romeo: 147, Guileta, MiTo; Audi: A3; BMW: 2er; Citroën: C3, C4, DS3; Dacia: Dokker, Lodgy, Sandero; Honda: Civic; Hyundai: i20, i30; Kia: cee'd, Rio; Mazda: 2; Mercedes-Benz: A-Klasse, CLA, SLK; Opel: Astra, Corsa, Meriva; Peugeot: 207, 208, 308; Renault: Clio, Mégane, Zoe; Seat: Exeo, Leon; Skoda: Octavia, Superb; Toyota: GT86; Volkswagen: Golf, Jetta; Volvo: V40
4	225/45 R 17 WZ	4,2 %		Alfa Romeo: Guileta; Audi: A3; BMW: 1er, 2er, Z4; Citroën: C2, C3; Fiat: 500, Panda; Ford: Fiesta; Hyundai: Getz; Mazda: 2; Mercedes-Benz: A-Klasse, B-Klasse, CLA, SLK; Mitsubishi: Colt; Peugeot: 206 +, 308CC, 1007; Renault: Mégane, Twingo; Seat: Mii, Leon, Exeo; Skoda: Citigo, Octavia, Superb; Suzuki: Ignis; Volkswagen: Golf, Jetta, Scirocco, up!; Volvo: V40
5	205/55 R 16 WZ	2,8 %		Alfa Romeo: Giulia; Audi: A4, A6; BMW: 2 Gran Tourer, 3er, 5er; Citroën: C4 Picasso; Dacia: Sandero; Fiat: 500L; Ford: C-Max, Focus; Honda: Accord; Hyundai: i40 cw, ix20, ix30; Kia: Soul; Mazda: 3, 6; Mercedes-Benz: B-Klasse, C-Klasse, E-Klasse; Mini: Countryman, Paceman; Mitsubishi: Lancer; Nissan: Juke; Peugeot: 308, 407; Renault: Captur, Fluence Z.E, Laguna, Mégane, Scénic; Seat: Alhambra; Subaru: Legacy Outback; Toyota: Avensis, Verso; Volkswagen: E-Golf, Jetta, Touran; Volvo: S60, S80, V40, V60, V70
6	225/45 R 17 WZ XL	2,3 %		Citroën: C8; Opel: Corsa, Meriva; Peugeot: 308CC; Renault: Modus; Skoda: Superb
7	205/55 R 16 H	2,2 %		Citroën: C4, C8, DS4, DS5; Dacia: Sandero; Fiat: 500L, 500X; Ford: C-Max, Electric, Focus, Galaxy, Mondeo, S-Max; Honda: Accord; Hyundai: ix20, i30, Sonata; Mazda: CX-3; Opel: Astra; Peugeot: 308, 508, 607, 807, Expert; Renault: Captur, Fluence Z.E., Mégane; Seat: Alhambra; Skoda: Superb; Suzuki: Vitara; Volkswagen: Beetle, E-Golf, Jetta, Passat
8	175/65 R 14 T	2,1 %		Citroën: C2, C3; Fiat: 500, Panda; Ford: Fiesta, Ka; Lancia: Ypsilon; Nissan: Micra; Peugeot: 206+; Seat: Ibiza, Mii; Skoda: Citigo, Fabia; Suzuki: Ignis, Swift; Toyota: Prius, Yaris; Volkswagen: Fox, Polo, up!
9	195/65 R 15 V	2,0 %		Audi: A6; Fiat: Bravo, Stilo; Ford: C-Max, Focus; Hyundai: i30; Mazda: 3, 5, 6 SW; Mercedes-Benz: A-Klasse; Opel: Insignia; Peugeot: 407; Renault: Scénic; Volkswagen: Golf, New Beetle, Sharan, Touran
10	185/65 R 15 T	1,3 %		Alfa Romeo: 147, 159, 166, MiTo; Audi: A3, A4 Cabriolet; BMW: 1er, 2er, 3er; Citroën: C3, C4; Dacia: Locan MCV, Lodgy, Sandero; Fiat: 500L, Bravo, Punto, Qubo, Stilo; Ford: C-Max, Focus, Mondeo; Honda: Accord, Civic; Hyundai: Coupé, i30, ix20; Kia: cee'd, Rio, Soul; Mazda: 3, 5, 6 SW; Mercedes-Benz: A-Klasse, B-Klasse, C-Klasse, CLC, SLK; Nissan: Leaf, Note; Opel: Adam, Corsa; Peugeot: 207, 307 CC, 308 SW; Renault: Clio, Mégane, Scénic, Zoe; Seat: Altea, Exeo, Leon, Toledo; Skoda: Octavia, Superb, Yeti; Toyota: Auris, Avensis, Corolla; Volkswagen: Eos, Golf, New Beetle; Volvo: C30, S40, V40

* Anteil am jeweiligen Segment

Die Pfeile zeigen die Entwicklung der Dimensionsbedeutung unter Berücksichtigung sämtlicher marktrelevanter Parameter.

Quellen: Continental Reifen Deutschland GmbH, ETRma (Bereifungsangaben ohne Gewähr, Beispiele)

Mit freundlicher Unterstützung von



BRV-Unterlagen zur Pkw-, 4x4- + Van-Sommerreifen - Disposition für 2018

Die meistverkauften Pkw-Sommerreifen (II)

Deutschland – Industrie an Handel

	Dimension	2017*	Entwicklung	Hersteller, Fahrzeugmodelle (Beispiele)
11	225/50 R 17 WZ XL	1,3 %		Audi: A1, A6; Citroën: C3; Ford: Galaxy, S-Max; Honda: Jazz; Hyundai: i20; Opel: Adam, Meriva; Peugeot: 206+, 1007; Renault: Clio, Modus, Twingo; Seat: Ibiza; Škoda: Fabia, Rapid; Suzuki: Splash, Swift; Toyota: Yaris; Volkswagen: Polo; Volvo: V70
12	165/70 R 14 T	1,2 %		Citroën: C3; Fiat: Panda; Ford: KA+; Hyundai: Accent, i20; Kia: Rio; Nissan: Micra; Opel: Agila, Meriva; Seat: Ibiza, Mii, Toledo; Škoda: Citigo, Roomster; Suzuki: Splash; Volkswagen: Polo, up!
13	245/40 R 18 WZ XL	1,2 %		Audi: A5, A6; Dacia: Duster; Dodge: Avenger; Jaguar: XE; Jeep: Renegade; Mercedes-Benz: C-Klasse, E-Klasse; Mitsubishi: ASX; Renault: Kadjar; Volvo: V70
14	185/60 R 15 H	1,0 %		Alfa Romeo: 159, Giulia; Audi: A4, A5, A6, TT; BMW: 3er, 4er Cabriolet, 5er; Citroën: DS5; Honda: Accord; Kia: Carens; Lexus: GS; Mazda: RX-8; Mercedes-Benz: C-Klasse; Opel: Astra, Insignia; Peugeot: 308, 607; Renault: Scénic; Seat: Alhambra; Škoda: Octavia, Scout, Yeti; Subaru: Forester; Volvo: S80, V40 Cross Country, V70
15	215/55 R 16 V	1,0 %		Audi: A3, A4 Cabriolet; BMW: 1er, 2er Cabriolet, 3er; Citroën: Berlingo, C4; Dacia: Sandero; Fiat: 500L; Ford: C-Max, Focus, Mondeo; Honda: Accord, Civic; Hyundai: i30, ix20; Jaguar: X-Type; Kia: cee'd, Soul; Mazda: 3, 5, 6; Mercedes-Benz: A-Klasse, B-Klasse, C-Klasse, CLC, SLK; Mini: Clubman; Nissan: Leaf; Opel: Astra; Peugeot: 307 CC, 308; Renault: Mégane; Seat: Altea, Leon; Škoda: Octavia, Yeti; Toyota: Auris, Corolla; Volkswagen: Eos, Golf, Jetta, New Beetle, Passat, Scirocco; Volvo: C30, S40, S60, V40, V50
16	235/40 R 18 WZ XL	1,0 %		Citroën: Berlingo, C4; Fiat: 500L, Bravo; Ford: C-Max, EcoSport, Focus, Tourneo Connect; Honda: Accord, Civic, FR-V; Hyundai: i30, ix20; Kia: cee'd, Soul, Venga; Lexus: CT 11; Mazda: 3, 5, 6; Mercedes-Benz: A-Klasse, B-Klasse, CLA Coupé; Nissan: Tiida; Opel: Astra, Meriva; Peugeot: 308, 2008; Renault: Captur, Mégane, Scénic; Seat: Altea, Leon; Škoda: Octavia; Toyota: Auris, Avensis; Volkswagen: Golf, Jetta, New Beetle
17	185/65 R 15 H	0,9 %		Alfa Romeo: MiTo; Audi: A4 Allroad Cabriolet, A6; BMW: 3er Gran Turismo, 5er, 6er Cabriolet, X1; Citroën: C3, C5; Dacia: Lodgy; Fiat: Punto; Infiniti: Q50; Kia: Rio, cee'd; Lexus: RX; Mazda: 2, 6; Nissan: Note; Opel: Cascade, Corsa, Insignia CT; Renault: Clio; Subaru: Forester, XV 12
18	255/35 R 19 WZ XL	0,9 %		Alfa Romeo: 147, 166, GT; Audi: A3 Cabriolet, A4 Cabriolet; BMW: 1er, 2er Cabriolet, 3er, Z4; Citroën: C4, DS3; Fiat: 500L; Honda: Accord, Civic; Hyundai: i30; Jaguar: X-Type; Kia: cee'd, Soul; Mercedes-Benz: A-Klasse, C-Klasse, CLC, CLK, SLK; Mini: Clubman; Opel: Astra; Peugeot: 308; Renault: Mégane; Seat: Exeo, Leon; Tesla: Roadster; Toyota: Auris; Volkswagen: Golf, Jetta, Scirocco; Volvo: S60
19	195/50 R 15 V	0,9 %		Chevrolet: Aveo; Ford: Fusion; Mazda: 2; Seat: Cordoba, Ibiza; Škoda: Fabia; Volkswagen: Fox, Polo
20	185/60 R 15 H XL	0,8 %		Fiat: Punto; Honda: Insight, Jazz; Mini: Clubman, Cooper; Nissan: Note; Opel: Combo, Meriva; Suzuki: Swift; Toyota: iQ, Yaris; Renault: Clio

* Anteil am jeweiligen Segment

Die Pfeile zeigen die Entwicklung der Dimensionsbedeutung unter Berücksichtigung sämtlicher marktrelevanter Parameter.











Quellen: Continental Reifen Deutschland GmbH, ETRma (Bereifungsangaben ohne Gewähr, Beispiele)

Mit freundlicher Unterstützung von



BRV-Unterlagen zur Pkw-, 4x4- + Van-Sommerreifen - Disposition für 2018

Die meistverkauften AllSeason-Reifen Deutschland – Industrie an Handel

	Dimension	2017*	Entwicklung	Hersteller, Fahrzeugmodelle (Beispiele)
1	205/55 R 16 H	13,6%		Citroën: C4, C8, DS4, DS5; Dacia: Sandero; Fiat: 500L, 500X; Ford: C-Max, Focus Electric, Galaxy, Mondeo, S-Max; Honda: Accord; Hyundai: Sonata ix20, i30; Mazda: CX-3; Opel: Astra; Peugeot: 308, 508, 607, 807, Expert; Renault: Captur, Fluence Z.E., Mégane; Seat: Alhambra; Škoda: Superb, Vitara; Volkswagen: Beetle, E-Golf, Jetta, Passat
2	205/55 R 16 V XL	11,7%		Audi: A3, A4 Cabriolet; BMW: 1er, 2er Cabriolet, 3er; Citroën: C4; Dacia: Sandero; Fiat: 500L; Ford: C-Max, Focus, Mondeo; Honda: Accord, Civic; Hyundai: i30, ix20; Jaguar: X-Type; Kia: cee'd, Soul; Mazda: 3, 5, 6; Mercedes-Benz: A-Klasse, B-Klasse, C-Klasse, CLC, SLK; Mini: Clubman; Nissan: Leaf; Opel: Astra, Meriva; Peugeot: 2008, 307 CC, 308; Renault: Mégane; Seat: Altea, Exeo, Leon; Škoda: Octavia, Superb, Yeti; Toyota: Auris, Corolla; Volkswagen: Cross Touran, Golf, Jetta, New Beetle, Passat, Scirocco; Volvo: C30, S40, S60, V40, V50
3	195/65 R 15 H	9,4%		Citroën: Berlingo, C4; Fiat: 500L, Bravo, Silo; Ford: C-Max, EcoSport, Focus; Honda: Accord, Civic; Hyundai: i30, ix20; Kia: cee'd, Soul; Lexus: CT 11; Mazda: 3, 5, 6; Mercedes-Benz: A-Klasse, B-Klasse, CLA Coupé; Opel: Astra, Meriva; Peugeot: 2008, 308; Renault: Captur, Mégane, Scénic; Seat: Altea, Leon; Škoda: Octavia; Toyota: Auris, Avensis; Volkswagen: Golf, Jetta, New Beetle
4	175/65 R 14 T	7,7%		Citroën: C2, C3; Fiat: 500, Panda; Ford: Fiesta, Ka; Lancia: Ypsilon; Nissan: Micra; Peugeot: 206+; Seat: Ibiza, Mii; Škoda: Citigo, Fabia; Suzuki: Ignis, Swift; Toyota: Prius, Yaris; Volkswagen: Fox, Polo, up!
5	165/70 R 14 T	5,1%		Citroën: C3; Fiat: Panda; Ford: KA+; Hyundai: Accent, i20; Kia: Rio; Nissan: Micra; Opel: Agila, Meriva; Seat: Ibiza, Mii, Toledo; Škoda: Citigo, Roomster; Suzuki: Splash; Volkswagen: Polo, up!
6	185/60 R 15 H XL	4,8%		Fiat: Punto; Honda: Insight, Jazz; Mini: Clubman, Cooper; Nissan: Note; Opel: Meriva, Combo; Renault: Clio; Suzuki: Swift; Toyota: iQ, Yaris
7	185/65 R 15 T	4,4%		Alfa Romeo: Mito, 147, 159, 166; Audi: A3, A4 Cabriolet; BMW: 1er, 2er, 3er; Citroën: C3, C4; Dacia: Sandero, Logan MCV, Lodgy; Fiat: 500L, Punto, Qubo, Bravo, Stilo; Ford: C-Max, Focus, Mondeo; Honda: Accord, Civic; Hyundai: Coupé, i30, ix20; Kia: cee'd, Rio, Soul; Mazda: 3, 5, 6 SW; Mercedes-Benz: A-Klasse, B-Klasse, C-Klasse, CLC, SLK; Nissan: Leaf, Note; Opel: Adam, Corsa; Peugeot: 207, 307 CC, 308 SW; Renault: Clio, Mégane, Scénic, Zoe; Seat: Altea, Exeo, Leon, Toledo; Škoda: Octavia, Superb, Yeti; Toyota: Auris, Avensis, Corolla; Volkswagen: Eos, Golf, New Beetle; Volvo: C30, S40, V40
8	235/65 R 16 T	3,6%		Ford: Transit; Iveco: Daily IV-V; Mercedes-Benz: Sprinter; Nissan: Interstar, NV400, Primastar; Opel: Movano, Vivaro; Renault: Master, Trafic; Volkswagen: Crafter, T5
9	185/65 R 15 H	3,2%		Alfa Romeo: MiTo; Audi: A4 Allroad Quattro, A6; BMW: 3er Gran Turismo, 5er, 6er Cabriolet, X1; Citroën: C3, C5; Dacia: Lodgy; Fiat: Punto; Infiniti: Q50; Kia: cee'd, Rio; Lexus: RX; Mazda: 2, 6; Nissan: Note; Opel: Cascada, Corsa, Insignia CT; Renault: Clio; Subaru: Forester, XV 12;
10	195/50 R 15 H	2,8%		Chevrolet: Aveo; Ford: Fusion; Mazda: 2; Seat: Cordoba, Ibiza; Škoda: Fabia; Volkswagen: Fox, Polo

* Anteil am jeweiligen Segment

Die Pfeile zeigen die Entwicklung der Dimensionsbedeutung unter Berücksichtigung sämtlicher marktrelevanter Parameter.

Quellen: Continental Reifen Deutschland GmbH, ETRma (Bereifungsangaben ohne Gewähr, Beispiele)











Mit freundlicher Unterstützung von



BRV-Unterlagen zur Pkw-, 4x4- + Van-Sommerreifen - Disposition für 2018

Die meistverkauften SUV-Sommerreifen

Deutschland – Industrie an Handel

	Dimension	2017*	Entwicklung	Hersteller, Fahrzeugmodelle (Beispiele)
1	215/65 R 16 H	3,2 %		BMW: X4; Hyundai: Tucson; Jeep: Renegade; Kia: Sportage XL; Land Rover: Freelander; Mitsubishi: ASX; Nissan: Murano, Qashqai; Volkswagen: Tiguan; Volvo: V70 XC
2	235/55 R 17 V	3,0 %		Audi: Q3; BMW: X3; Ford: Kuga; Mercedes-Benz: ML; Volkswagen: Tiguan; Volvo: XC70
3	235/50 R 18 V	2,8 %		Audi: Q3, SQ5; BMW: X3; Ford: Kuga; Mercedes-Benz: GLA; Volkswagen: Tiguan; Volvo: XC70
4	255/50 R 19 WZ	2,3 %		BMW: X5, X6; Land Rover: Range Rover; Mercedes-Benz: ML; Volvo: XC90
5	225/55 R 18 V	2,2 %		Hyundai: Tucson; Jeep: Cherokee, Renegade; Mitsubishi: Outlander; Peugeot: 4008; Subaru: Forester
6	295/35 R 21 WZ XL	2,1 %		Audi: Q7; Kia: Sportage; Mercedes-Benz: ML; Porsche: Cayenne
7	235/65 R 17 V XL	2,0 %		Audi: Q5; Land Rover: Discovery Sport, Freelander II, Range Rover Sport; Mercedes-Benz: ML; Opel: Antara; Porsche: Cayenne; Volkswagen: Touareg; Volvo: XC60, XC90
8	225/65 R 17 H	1,9 %		Lexus: NX; Mazda: CX-5; Mercedes-Benz: GLA; Nissan: X-Trail; Subaru: Forester; Suzuki: Grand Vitara; Toyota: RAV4
9	255/55 R 18 WZ XL	1,8 %		Audi: Q7; BMW: X5; Land Rover: Range Rover Sport; Mercedes-Benz: R-Klasse; Porsche: Cayenne; Volkswagen: Touareg
10	275/45 R 20 WZ XL	1,5 %		Audi: Q7; BMW: X5; Kia: Sportage; Porsche: Cayenne; Volkswagen: Touareg

* Anteil am jeweiligen Segment

Die Pfeile zeigen die Entwicklung der Dimensionsbedeutung unter Berücksichtigung sämtlicher marktrelevanter Parameter.

Quellen: Continental Reifen Deutschland GmbH, ETRma (Bereifungsangaben ohne Gewähr, Beispiele)

Mit freundlicher Unterstützung von



BRV-Unterlagen zur Pkw-, 4x4- + Van-Sommerreifen - Disposition für 2018

Die meistverkauften Van-Sommerreifen

Deutschland – Industrie an Handel

	Dimension	2017*	Entwicklung	Hersteller, Fahrzeugmodelle (Beispiele)
1	215/65 R 16 T	11,3 %		Citroën: Jumper; Daihatsu: Terios; Fiat: Scudo; Ford: Transit; Nissan: NV400; Opel: Vivaro; Peugeot: Expert, Relay; Volkswagen: Multivan
2	205/65 R 16 T	10,9 %		Iveco: Daily IV-V; Mercedes-Benz: Viano, Vito; Nissan: Primastar; Opel: Vivaro; Renault: Trafic; Volkswagen: T5
3	235/65 R 16 T	8,3 %		Ford: Transit; Iveco: Daily IV-V; Mercedes-Benz: Sprinter; Nissan: Interstar, NV400, Primastar; Opel: Movano, Vivaro; Renault: Master, Trafic; Volkswagen: Crafter, T5
4	195/70 R 15 T	7,8 %		Citroën: Berlingo, Jumper; Fiat: Ducato; Ford: Transit; Mercedes-Benz: Sprinter, Vito, V-Klasse; Nissan: Cabster, Trade; Opel: Movano; Peugeot: Boxer, Partner; Renault: Master; Seat: Inca; Toyota: HiAce; Volkswagen: T4
5	185/80 R 14 T	6,9 %		Ford: Transit; Isuzu: Midi; LDV: Convoy Van, Pilot; Mazda: BT-50; Mercedes-Benz: T1; Mitsubishi: Delica L300; Nissan: Vanette; Peugeot: Expert; Renault: Trafic; Seat: Inca; Toyota: HiAce; Volkswagen: Crafter, T5
6	215/70 R 15 T	6,3 %		Citroën: Jumper; Fiat: Ducato; Ford: Transit; Iveco: Daily III; Peugeot: Boxer
7	195/75 R 16 T	3,5 %		Citroën: C35; Ford: Transit; Iveco: Daily I-V; Mercedes-Benz: Sprinter; Mitsubishi: Canter; Nissan: NV400, Trade; Opel: Movano; Peugeot: Expert; Renault: Master, Master Maxi, Pro Mascott; Toyota: HiAce; Volkswagen: Crafter
8	225/70 R 15 T	3,2 %		Fiat: Ducato, Transit; Iveco: Daily II; Mercedes-Benz: Sprinter; Peugeot: Boxer; Renault: Master; Volkswagen: LTII
9	225/65 R 16 T	2,8 %		Iveco: Daily IV-V; Nissan: Interstar; Opel: Movano; Renault: Master
10	195/65 R 16 T	2,7 %		Iveco: Daily II-IV; Mercedes-Benz: Viano; Nissan: Interstar, Primastar; Opel: Movano, Vivaro; Renault: Mascot, Master, Trafic

* Anteil am jeweiligen Segment

Die Pfeile zeigen die Entwicklung der Dimensionsbedeutung unter Berücksichtigung sämtlicher marktrelevanter Parameter.

Quellen: Continental Reifen Deutschland GmbH, ETRma (Bereifungsangaben ohne Gewähr, Beispiele)

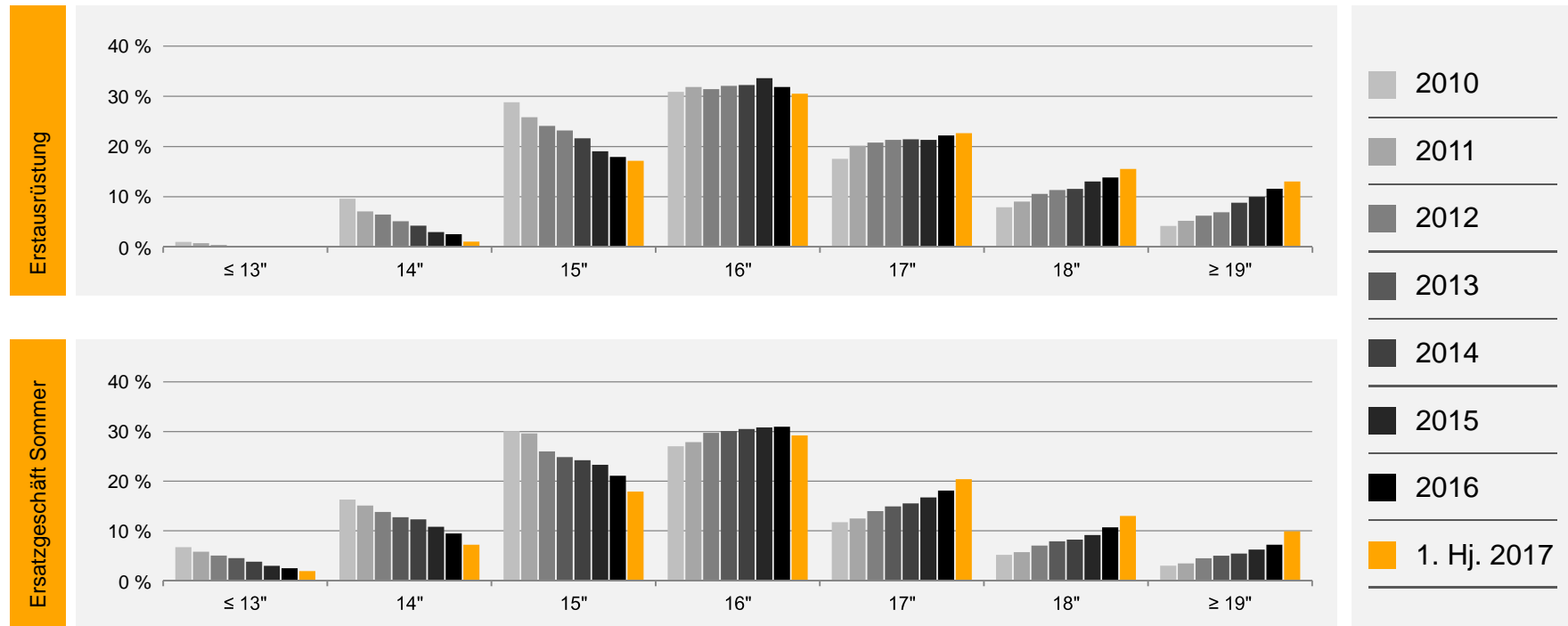
Mit freundlicher Unterstützung von



BRV-Unterlagen zur Pkw-, 4x4- + Van-Sommerreifen - Disposition für 2018



Wachstum in Richtung UHP Segment Trend zu höheren Zollgrößen



Quelle: European Tyre & Rubber manufacturers association (ETRma)

Der Trend zu höheren Zollgrößen in der Erstausrüstung führt zu steigendem Ersatzbedarf bei UHP Reifen im Reifengeschäft.

Mit freundlicher Unterstützung von



BRV-Unterlagen zur Pkw-, 4x4- + Van-Sommerreifen - Disposition für 2018



Die meistverkauften UHP Sommerreifen – 17 Zoll Deutschland – Industrie an Handel

	Dimension	2017*	Entwicklung	Hersteller, Fahrzeugmodelle (Beispiele)
1	225/45 R 17 WZ	8,5 %		Alfa Romeo: Guiletta; Audi: A3; BMW: 1er, 2er, Z4; Citroën: C2, C3; Fiat: 500, Panda; Ford: Fiesta; Hyundai: Getz; Mazda: 2; Mercedes-Benz: A-Klasse, B-Klasse, CLA, SLK; Mitsubishi: Colt; Peugeot: 206 +, 308CC, 1007; Renault: Mégane, Twingo; Seat: Exeo, Leon, Mii; Škoda: Citigo, Octavia, Superb; Suzuki: Ignis; Volkswagen: Golf, Jetta, Scirocco, up!; Volvo: V40
2	225/45 R 17 WZ XL	4,5 %		Citroën: C8; Opel: Corsa, Meriva; Peugeot: 308CC; Renault: Modus; Škoda: Superb
3	225/50 R 17 WZ XL	2,6 %		Audi: A1, A6; Citroën: C3; Ford: Galaxy, S-Max; Honda: Jazz; Hyundai: i20; Opel: Adam, Meriva; Peugeot: 206+, 1007; Renault: Clio, Modus, Twingo; Seat: Ibiza; Škoda: Fabia, Rapid; Suzuki: Splash, Swift; Toyota: Yaris; Volkswagen: Polo; Volvo: V70
4	235/45 R 17 WZ	1,6 %		Mercedes-Benz: E-Klasse Cabriolet/Coupé; Volkswagen: CC, Eos, Scirocco; Volvo: S60, V60
5	235/45 R 17 WZ XL	1,5 %		Volkswagen: Passat
6	225/50 R 17 WZ RFT	1,4 %		Audi: A6, Avant; Volkswagen: Passat Alltrack; Volvo: V70
7	225/50 R 17 WZ	1,3 %		Alfa Romeo: 159; Audi: A6; Ford: Galaxy, S-Max; Volvo: V70
8	215/45 R 17 WZ XL	1,3 %		Toyota: GT86; Volkswagen: Golf, Touran
9	235/55 R 17 WZ XL	1,2 %		Ford: Kuga
10	225/55 R 17 WZ XL	1,2 %		Jaguar: XF; Mercedes-Benz: Viano; Volkswagen: Arteon

* Anteil am jeweiligen Segment

Die Pfeile zeigen die Entwicklung der Dimensionsbedeutung unter Berücksichtigung sämtlicher marktrelevanter Parameter.

Quellen: Continental Reifen Deutschland GmbH, ETRma (Bereifungsangaben ohne Gewähr, Beispiele)

Mit freundlicher Unterstützung von



BRV-Unterlagen zur Pkw-, 4x4- + Van-Sommerreifen - Disposition für 2018



Die meistverkauften UHP Sommerreifen – 18 Zoll Deutschland – Industrie an Handel

	Dimension	2017*	Entwicklung	Hersteller, Fahrzeugmodelle (Beispiele)
1	225/40 R 18 WZ XL	8,5 %		Alfa Romeo: 147, Guletta, MiTo; Audi: A3; BMW: 2er; Citroën: C3, C4, DS3; Dacia: Dokker, Lodgy, Sandero; Honda: Civic; Hyundai: i20, i30; Kia: cee'd, Rio; Mazda: 2; Mercedes-Benz: A-Klasse, CLA, SLK; Opel: Astra, Corsa, Meriva; Peugeot: 207, 208, 308; Renault: Clio, Mégane, Zoe; Seat: Exeo, Leon; Škoda: Octavia, Superb; Toyota: GT86; Volkswagen: Golf, Jetta; Volvo: V40
2	245/40 R 18 WZ XL	2,4 %		Audi: A5, A6; Dacia: Duster; Dodge: Avenger; Jaguar: XE; Jeep: Renegade; Mercedes-Benz: C-Klasse, E-Klasse; Mitsubishi: ASX; Renault: Kadjar; Volvo: V70
3	235/40 R 18 WZ XL	1,9 %		Citroën: Berlingo, C4; Fiat: 500L, Bravo; Ford: C-Max, EcoSport, Focus, Tourneo Connect; Honda: Accord, Civic, FR-V; Hyundai: i30, ix20; Kia: cee'd, Soul, Venga; Lexus: CT 11; Mazda: 3, 5, 6; Mercedes-Benz: A-Klasse, B-Klasse, CLA Coupé; Nissan: Tiida; Opel: Astra, Meriva; Peugeot: 308, 2008; Renault: Captur, Mégane, Scénic; Seat: Altea, Leon; Škoda: Octavia; Toyota: Auris, Avensis; Volkswagen: Golf, Jetta, New Beetle
4	245/45 R 18 WZ XL	1,5 %		Audi: A6; Citroën: C5, C6; Jaguar: XF; Mercedes-Benz: Viano
5	225/45 R 18 WZ XL	1,0 %		Citroën: C4; Jaguar: XE; Mercedes-Benz: C-Klasse; Nissan: Juke; Opel: Ampera; Renault: Laguna, Latitude; Seat: Alhambra, Leon x-Perience; Volkswagen: Passat Alltrack, Sharan; Volvo: V40
6	245/50 R 18 WZ RFT	0,9 %		BMW: 5er GT, 7er, X3, X4; Mercedes-Benz: S-Coupé, S-Klasse
7	235/45 R 18 WZ XL	0,9 %		Ford: Galaxy, Mondeo; Opel: Insignia CT; Peugeot: 3008; Renault: Latitude
8	255/35 R 18 WZ XL	0,7 %		Lexus: IS; Mercedes-Benz: E-Klasse Cabriolet/Coupé, SLK
9	245/40 R 18 WZ	0,6 %		Audi: A4, A5, TT; Mercedes-Benz: C-Klasse; Volvo: S80
10	245/45 R 18 WZ RFT	0,6 %		BMW: 4er GT, 5er, 6er; Volkswagen: Arteon

* Anteil am jeweiligen Segment

Die Pfeile zeigen die Entwicklung der Dimensionsbedeutung unter Berücksichtigung sämtlicher marktrelevanter Parameter.

Quellen: Continental Reifen Deutschland GmbH, ETRma (Bereifungsangaben ohne Gewähr, Beispiele)

Mit freundlicher Unterstützung von



BRV-Unterlagen zur Pkw-, 4x4- + Van-Sommerreifen - Disposition für 2018



Die meistverkauften UHP Sommerreifen – 19 Zoll Deutschland – Industrie an Handel

	Dimension	2017*	Entwicklung	Hersteller, Fahrzeugmodelle (Beispiele)
1	255/35 R 19 WZ XL	1,8 %		Alfa Romeo: 147, 166, GT; Audi: A3 Cabriolet, A4 Cabriolet, A5, A6, TT, Q5; BMW: 1er, 2er Cabriolet, 3er, Z4; Citroën: C4, DS3; Fiat: 500L; Honda: Accord, Civic; Hyundai: i30; Jaguar: X-Type; Kia: cee'd, Soul; Mercedes-Benz: A-Klasse, AMG GT, C-Klasse, CLC, CLK, SLK; Mini: Clubman; Opel: Insignia; Peugeot: 308; Renault: Mégane; Seat: Exeo, Leon; Tesla: Roadster; Toyota: Auris; Volkswagen: Golf, Jetta, Scirocco; Volvo: S60
2	235/35 R 19 WZ XL	1,6 %		Audi: A3, R8; Mercedes-Benz: A-Klasse, C-Klasse Coupé, E-Cabriolet, E-Klasse Coupé; Volkswagen: CC, Golf, Passat, Scirocco; Volvo: V40
3	225/35 R 19 WZ XL	1,2 %		Audi: RS3; Seat: Leon; Škoda: Octavia; Volkswagen: Golf
4	255/40 R 19 WZ XL	0,9 %		Audi: A6, A7, A8; Ford: Mustang; Mercedes-Benz: S-Klasse; Volkswagen: Phaeton
5	245/40 R 19 WZ XL	0,5 %		Audi: A4 Allroad; Citroën: C5; Jaguar: XF, XK; Opel: Insignia
6	245/35 R 19 WZ XL	0,5 %		Audi: A4, A6, R8; BMW: 5er; Mercedes-Benz: C-Klasse, E-Klasse; Škoda: Octavia; Volvo: V70
7	245/45 R 19 WZ XL	0,4 %		BMW: X4; Ford: S-Max; Mercedes-Benz: S-Klasse; Opel: Antara
8	235/40 R 19 WZ XL	0,3 %		Alfa Romeo: 159; Ford: Mondeo; Peugeot: 407 Coupé; Volkswagen: Beetle
9	255/30 R 19 WZ XL	0,3 %		Audi: RS3; BMW: 3er, 3er Coupé, Z4; Mercedes-Benz: C-Klasse Coupé, E-Klasse Coupé; Volkswagen: Eos, Jetta, Passat, Scirocco; Volvo: C70
10	275/40 R 19 WZ RFT	0,3 %		Jaguar: XJ

* Anteil am jeweiligen Segment

Die Pfeile zeigen die Entwicklung der Dimensionsbedeutung unter Berücksichtigung sämtlicher marktrelevanter Parameter.

Quellen: Continental Reifen Deutschland GmbH, ETRma (Bereifungsangaben ohne Gewähr, Beispiele)

Mit freundlicher Unterstützung von



BRV-Unterlagen zur Pkw-, 4x4- + Van-Sommerreifen - Disposition für 2018



Die meistverkauften UHP Sommerreifen – 20 Zoll Deutschland – Industrie an Handel

	Dimension	2017*	Entwicklung	Hersteller, Fahrzeugmodelle (Beispiele)
1	255/35 R 20 WZ XL	0,6 %		Audi: A6, Q3; Jaguar: XF, XK; Opel: Insignia
2	245/35 R 20 WZ XL	0,3 %		Opel: Insignia; Porsche: Carrera; Volkswagen: Arteon
3	265/30 R 20 WZ XL	0,2 %		Audi: RS4, A5; Jaguar: XE
4	255/40 R 20 WZ XL	0,2 %		Audi: A6 Allroad, Q5; Mercedes-Benz: S-Klasse; Porsche: Panamera
5	275/35 R 20 WZ XL	0,2 %		Audi: RS6, A8; Jaguar: XJ; Mercedes-Benz: S-Klasse; Volkswagen: Phaeton
6	275/30 R 20 WZ XL RFT	0,2 %		Audi: RS5 Coupé, S6; BMW: 5er, 6er, X3; Mercedes-Benz: E-Klasse
7	245/35 R 20 WZ XL RFT	0,2 %		Audi: A4 Quattro, A6 Allroad; BMW: 5er, 6er, X3; Maserati: GranTurismo; Mercedes-Benz: E-Klasse; Opel: Insignia Sports Tourer; Porsche: 911 Carrera, Cayman
8	275/35 R 20 WZ XL RFT	0,1 %		Audi: A8, RS6 Avant, S8; BMW: 5er Gran Turismo, 7er, X3, X4; Jaguar: XJ; Mercedes-Benz: S-Klasse; Volkswagen: Phaeton
9	245/40 R 20 WZ XL RFT	0,1 %		BMW: 5er Gran Turismo, 7er; Jaguar: XJ; Mercedes-Benz: S-Klasse
10	265/35 R 20 WZ XL	0,1 %		Audi: A7 Sportback, RS6 Avant, S7, S8; BMW: M6 Coupé; Jaguar: XJ; Porsche: 718 Boxster, Cayman

* Anteil am jeweiligen Segment

Die Pfeile zeigen die Entwicklung der Dimensionsbedeutung unter Berücksichtigung sämtlicher marktrelevanter Parameter.

Quellen: Continental Reifen Deutschland GmbH, ETRma (Bereifungsangaben ohne Gewähr, Beispiele)

Mit freundlicher Unterstützung von



BRV-Unterlagen zur Pkw-, 4x4- + Van-Sommerreifen - Disposition für 2018

Die Top 10 Automobile in Deutschland Nach Neuzulassungen 1. HJ 2017

Top 10 Automobile

Rang	Marke	Modell
1	Volkswagen	Golf
2	Volkswagen	Polo
3	Mercedes-Benz	C-Klasse
4	Volkswagen	Passat
5	Volkswagen	Tiguan
6	Audi	A4
7	Opel	Astra
8	Škoda	Octavia
9	Audi	A3
10	Opel	Corsa



Quelle: www.kba.de; Stand: August 2017

Mit freundlicher Unterstützung von



BRV-Unterlagen zur Pkw-, 4x4- + Van-Sommerreifen - Disposition für 2018



Top-Neuzulassungen 2017 Volkswagen Serienbereifungen

Volkswagen Golf	Volkswagen Tiguan
Dimension	Dimension
195/65 R 15	215/65 R 17
205/55 R 16	235/55 R 18
205/50 R 17	235/50 R 19
225/45 R 17	255/45 R 19
225/40 R 18	235/45 R 20
225/35 R 19	

Volkswagen Passat	Volkswagen Polo
Dimension	Dimension
215/60 R 16	185/60 R 15
215/55 R 17	215/45 R 16
235/45 R 18	215/40 R 17
235/40 R 19	



Quelle: Continental Reifen Deutschland GmbH

Mit freundlicher Unterstützung von



BRV-Unterlagen zur Pkw-, 4x4- + Van-Sommerreifen - Disposition für 2018



Top-Neuzulassungen 2017 Mercedes-Benz Serienbereifungen

Mercedes-Benz C-Klasse

Dimension

195/65 R 16

205/60 R 16

225/50 R 17

245/45 R 18

225/45 R 18

245/40 R 18

245/35 R 19

265/35 R 19



Quelle: Continental Reifen Deutschland GmbH

Mit freundlicher Unterstützung von



BRV-Unterlagen zur Pkw-, 4x4- + Van-Sommerreifen - Disposition für 2018



Top-Neuzulassungen 2017 Audi Serienbereifungen

Audi A4

Dimension

205/60 R 16

225/50 R 17

245/40 R 18

245/45 R 18

245/35 R 19

245/40 R 19

Audi A3

Dimension

205/55 R 16

225/45 R 17

225/40 R 18

235/35 R 19



Quelle: Continental Reifen Deutschland GmbH

Mit freundlicher Unterstützung von



BRV-Unterlagen zur Pkw-, 4x4- + Van-Sommerreifen - Disposition für 2018



Top-Neuzulassungen 2017 Opel Serienbereifungen

Opel Astra

Dimension

195/65 R 15

205/55 R 16

225/45 R 17

Opel Corsa

Dimension

185/65 R 15

225/45 R 17

225/40 R 18



Quelle: Continental Reifen Deutschland GmbH

Mit freundlicher Unterstützung von



BRV-Unterlagen zur Pkw-, 4x4- + Van-Sommerreifen - Disposition für 2018



Top-Neuzulassungen 2017 Škoda Serienbereifungen

Škoda Octavia

Dimension

205/55 R 16

225/45 R 17

225/40 R 18

225/35 R 19



Quelle: Continental Reifen Deutschland GmbH

Mit freundlicher Unterstützung von

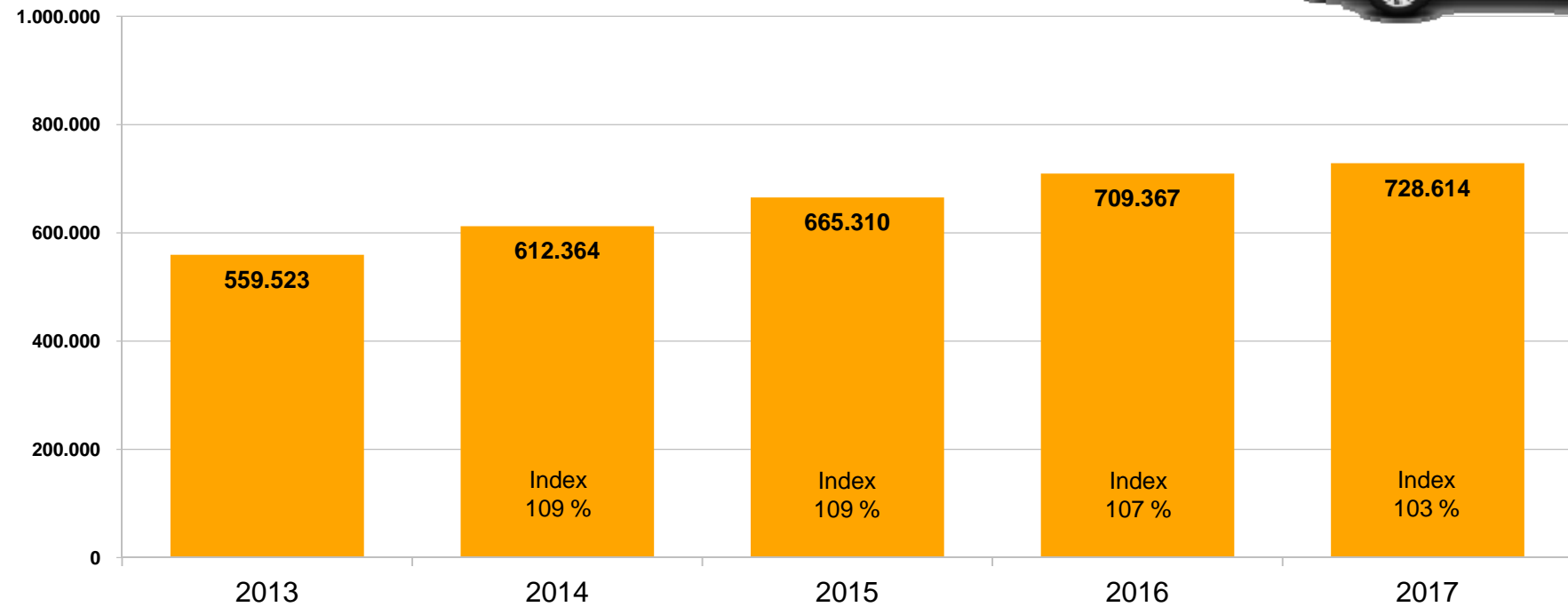
Continental The Continental logo, featuring a stylized horse head.

BRV-Unterlagen zur Pkw-, 4x4- + Van-Sommerreifen - Disposition für 2018

Das Flottengeschäft

Entwicklung der Pkw-Flotten-Neuzulassungen (Januar bis Juli 2017)

inkl. Autovermietungen



Quelle: Autoflotte / Dataforce September 2017

Mit freundlicher Unterstützung von



BRV-Unterlagen zur Pkw-, 4x4- + Van-Sommerreifen - Disposition für 2018

Das Flottengeschäft

Bedeutung für Ihr Kerngeschäft

Worauf legen Flottenkunden Wert?

Bei Flottenkunden sind neben der Beratung folgende Kriterien relevant für die Wahl des Reifenservice-Betriebes:

- › Termintreue
- › Umrüstung während der Dienstzeit
- › Schnelle und effiziente Abwicklung

Die Bedeutung des Flottengeschäfts

- › Hochwertige Dienstwagen (Motorisierung, Dimensionen, Fabrikate)
- › Hohe jährliche Laufleistung der Fahrzeuge
- › Premiumanspruch (Erstausrüstungsniveau, modernste Profile)
- › Festgelegte Prozesse / kurze Beratungsgespräche

Neukundengewinnung

Bei hoher Zufriedenheit kann der Flottenkunde auch mit seinem Privatwagen gewonnen werden!



Mit freundlicher Unterstützung von

Continental 

BRV-Unterlagen zur Pkw-, 4x4- + Van-Sommerreifen - Disposition für 2018

Das Flottengeschäft

Rangliste Flottenzulassungen (Januar bis Juli 2017)

Fahrzeuge		
Rang	Marke	Modell
1	Volkswagen	Golf
2	Volkswagen	Passat
3	Audi	A4
4	Škoda	Octavia
5	Audi	A6
6	Mercedes-Benz	C-Klasse
7	BMW	3er
8	BMW	5er
9	Volkswagen	Tiguan
10	Opel	Astra



Quelle: Autoflotte / Dataforce September 2017

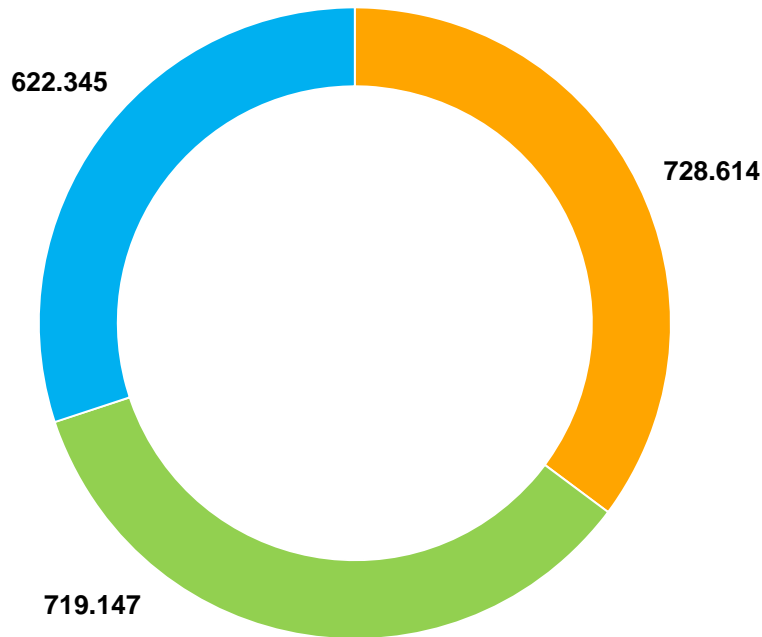
Mit freundlicher Unterstützung von



BRV-Unterlagen zur Pkw-, 4x4- + Van-Sommerreifen - Disposition für 2018

Das Flottengeschäft

Zulassungen Januar bis Juli 2017 nach Sparten



Aktualisierungen stehen in digitaler Form zur Verfügung.

	Anzahl	Anteil
Flottenfirmen und Autovermietungen	728.614	35,2 %
Kfz-Handel und -Hersteller	622.345	30,1 %
Privat	719.147	34,7 %
Zulassungen gesamt	2.070.106	100,0 %

Quelle: Autoflotte/Dataforce September 2017

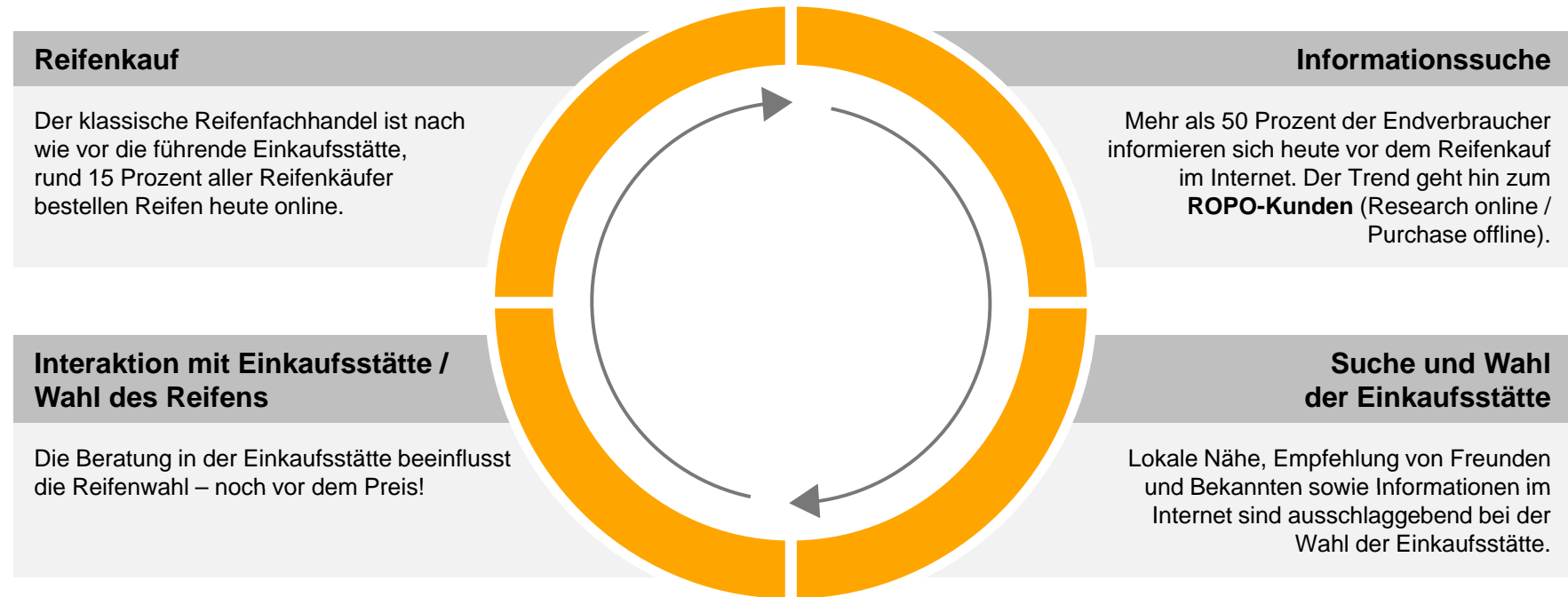
Mit freundlicher Unterstützung von



BRV-Unterlagen zur Pkw-, 4x4- + Van-Sommerreifen - Disposition für 2018

Customer Journey

Verändertes Informations- und Kaufverhalten der Endverbraucher



Mit freundlicher Unterstützung von

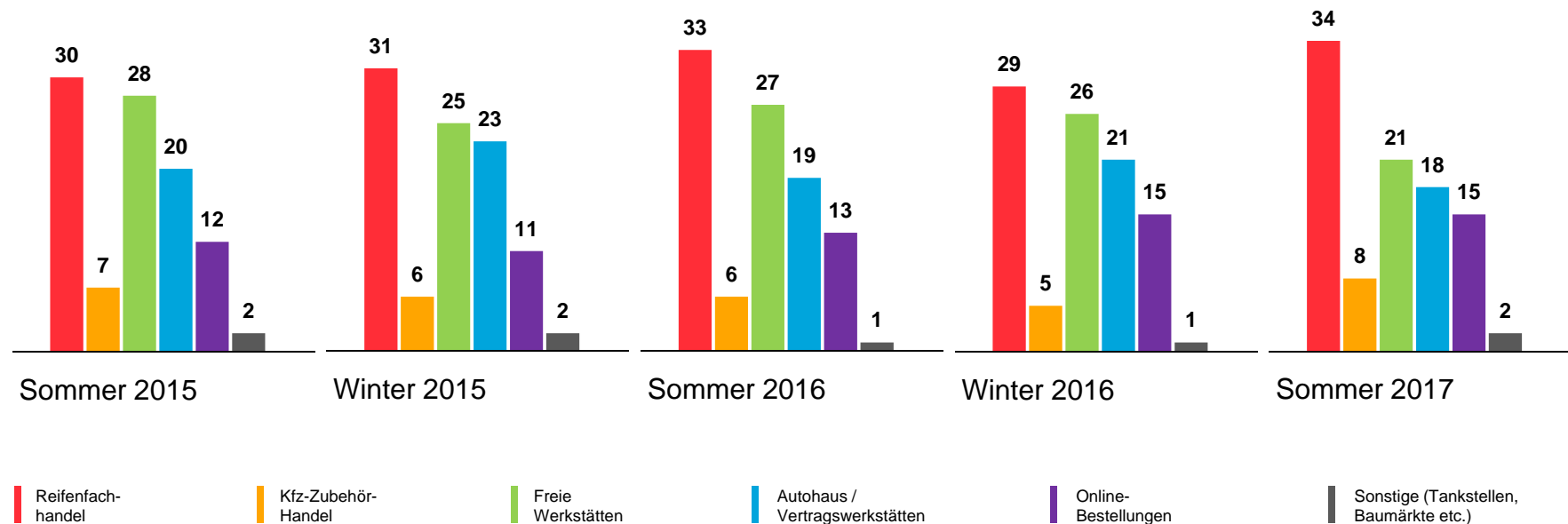
Continental

BRV-Unterlagen zur Pkw-, 4x4- + Van-Sommerreifen - Disposition für 2018

Anteile der Einkaufsstätten

Neureifenverkauf an Endverbraucher Sommer 2015 bis Sommer 2017

Angaben in Prozent



Basis: Telefonische Befragung von je rund 1.000 **Endverbrauchern (ohne Flotten- und Leasinggeschäft)!**

Quelle: Continental Endverbraucherbefragung 2015-2017 (forsa main Marktinformationssysteme GmbH)

Die angegebenen Prozentwerte ergeben in der Summe nicht 100 %: Die fehlenden Prozentpunkte sind die Personen, die keine Angaben gemacht haben.

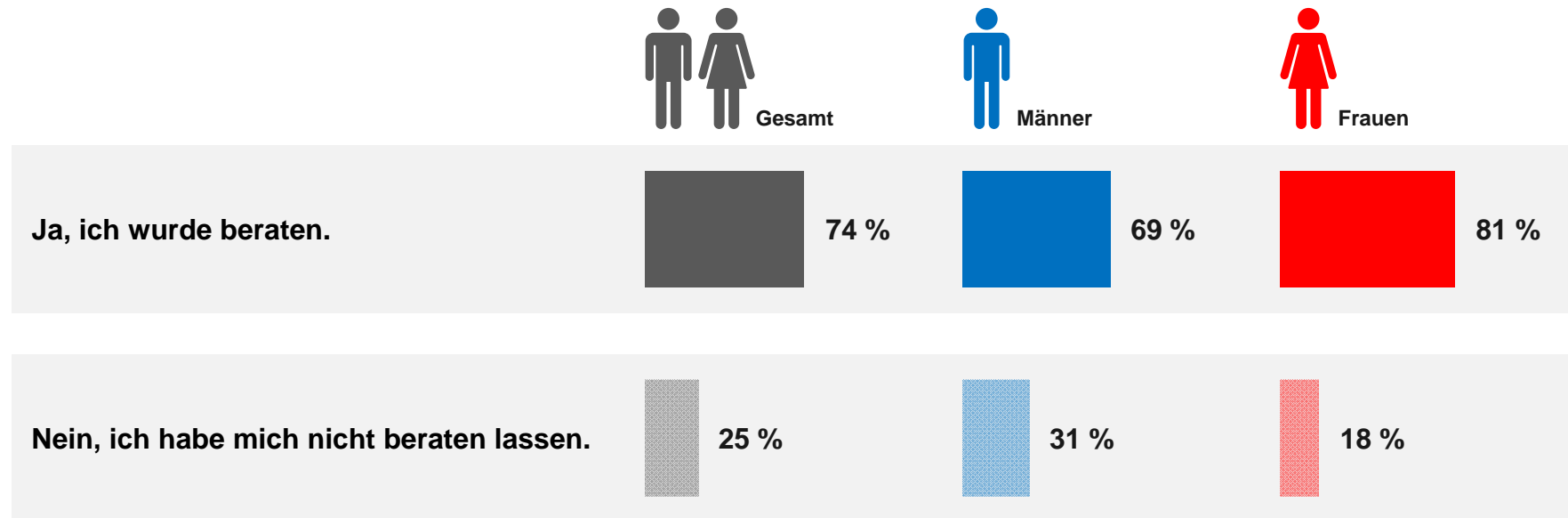
Mit freundlicher Unterstützung von



BRV-Unterlagen zur Pkw-, 4x4- + Van-Sommerreifen - Disposition für 2018

Beratung am Point of Sale

Endverbraucher, die sich vom Händler haben beraten lassen



Quelle: Forsa-Endverbraucherbefragung im Auftrag von Continental, Frühjahr 2017, N=1.000, Mehrfachnennungen möglich
Die angegebenen Prozentwerte ergeben in der Summe nicht 100 %: Die fehlenden Prozentpunkte sind die Personen, die keine Angaben gemacht haben.

Bei der Information vor dem Reifenkauf ist die Beratung von besonderer Bedeutung!

Für viele Autofahrer ist beim Reifenkauf eine Beratung wichtig!
Hier können Sie als kompetenter Reifenvermarkter umfassend informieren und gleichzeitig eine fachkundige Empfehlung für die richtige Bereifung des jeweiligen Fahrzeugs geben.

Mit freundlicher Unterstützung von

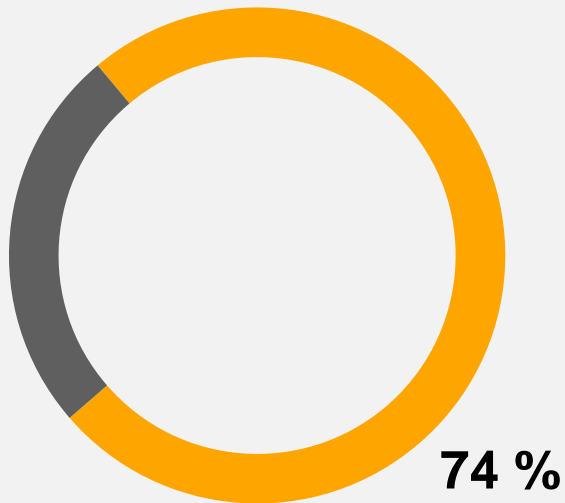


BRV-Unterlagen zur Pkw-, 4x4- + Van-Sommerreifen - Disposition für 2018

Beratung und Kaufentscheidung

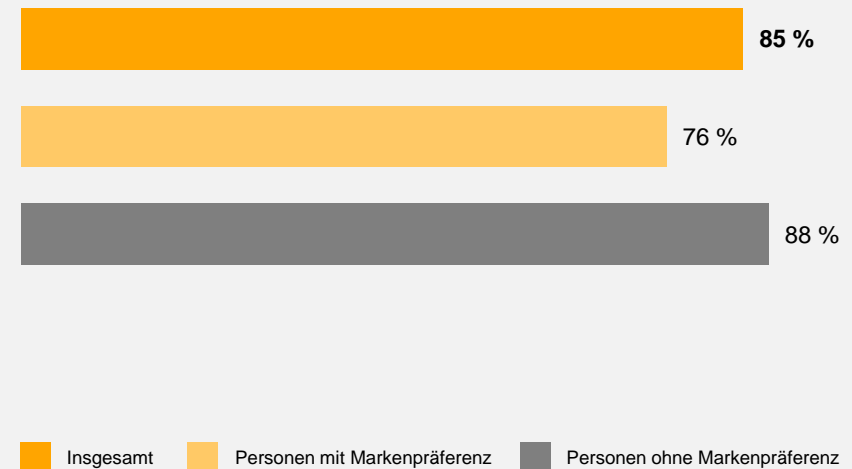
Beratung durch den Händler

Kunden, die sich vom Händler beraten ließen



Aussagen zur Beratung des Händlers

Der Händler hat mir eine Reifenmarke / Modell empfohlen und ich habe diese gekauft.



Quelle: Forsa-Endverbraucherbefragung im Auftrag von Continental, Frühjahr 2017, N gesamt=1.000, N Beratung=611 Mehrfachnennungen möglich)

Der Kunde vertraut auf Ihre Expertise und folgt Ihrer Beratung!

Mit freundlicher Unterstützung von

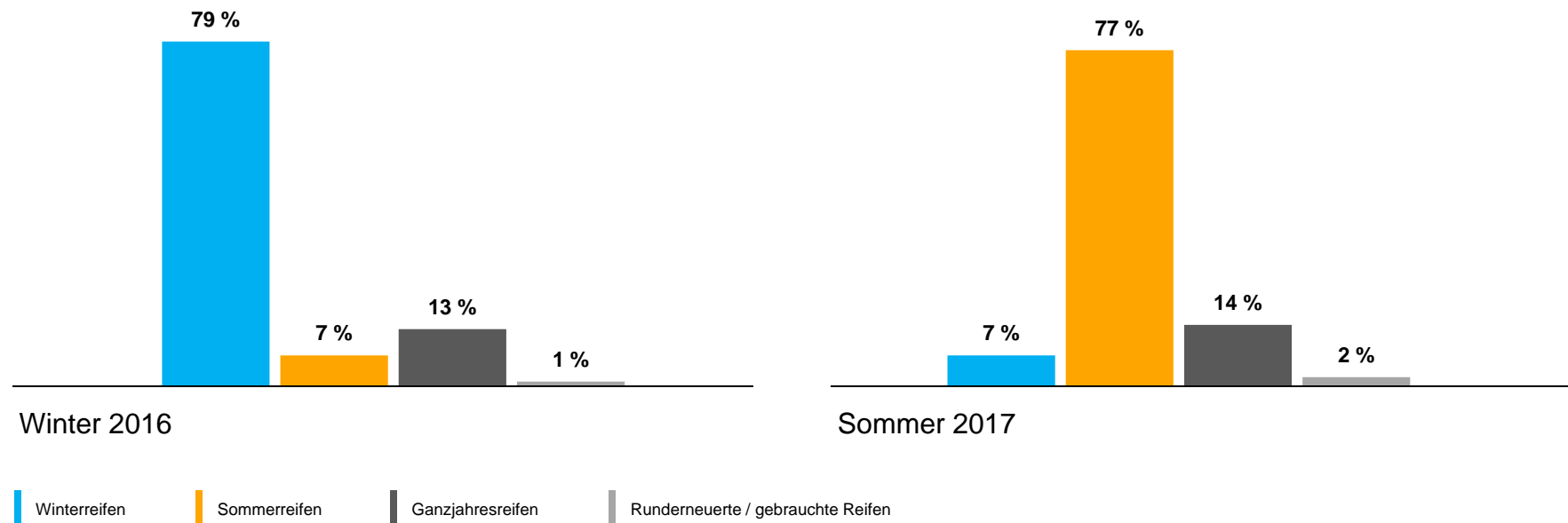
Continental 

BRV-Unterlagen zur Pkw-, 4x4- + Van-Sommerreifen - Disposition für 2018

Umrüstung

Saisonale Umrüstung weiterhin gefragt

Der Großteil der Autofahrer setzt nach wie vor auf eine der Saison angepassten Bereifung.



Basis: Telefonische Befragung von je rund 1.000 Endverbrauchern
Quelle: Continental Endverbraucherbefragung Winter 2016 und Sommer 2017 (forsa main Marktinformationssysteme GmbH)

Mit freundlicher Unterstützung von



BRV-Unterlagen zur Pkw-, 4x4- + Van-Sommerreifen - Disposition für 2018

Ganzjahresreifen

Wo und von wem werden sie gekauft?

Eine Umfrage des Forsa Instituts ergab, dass etwa **14 Prozent** der Autofahrer mit Ganzjahresreifen unterwegs sind. Die Käufergruppe der Ganzjahresreifenkäufer setzt sich wie folgt zusammen.

Geschlecht

Männer	11 %
Frauen	19 %

Ortsgröße (Einwohner)

unter 20.000	12 %
20.000 bis unter 500.000	14 %
500.000 und mehr	27 %

Region

Nord	27 %
West	14 %
Süd	6 %
Ost	9 %

Basis: 1.006 Reifenkäufer
Quelle: Forsa Institut, Juni / Juli 2017

**Käufer von Ganzjahresreifen leben in urbanen Gebieten.
Die Bedeutung von Ganzjahresreifen ist regional sehr unterschiedlich.**

Mit freundlicher Unterstützung von

Continental 

BRV-Unterlagen zur Pkw-, 4x4- + Van-Sommerreifen - Disposition für 2018

Zusammenfassung

Information, Einkaufsstätten und Reifenkauf

Informationssuche

- › Das Internet spielt bei der Suche nach Reifeninformationen eine immer größere Rolle:
So informieren sich heute mehr als 50 Prozent der Endverbraucher vor dem Reifenkauf im Internet.
-

Einkaufsstätten

- › Der Online-Bereich ist im Vergleich zum Wintergeschäft konstant geblieben und liegt derzeit bei 15 Prozent.
-

Beratung und Reifenkauf

- › Die Beratung durch den Reifenvermarkter ist ausschlaggebend:
 - › Eine aktuelle Untersuchung belegt, dass drei Viertel der Kunden des stationären Handel das Beratungsgespräch am POS suchen.
 - › Spricht der Händler eine Empfehlung aus, folgen dieser wiederum 85 Prozent der Kunden.
-

Mit freundlicher Unterstützung von

