

Wichtige Chefinformation!



An die
Mitglieder des Bundesverbandes Reifenhandel und Vulkaniseur-Handwerk e.V.

Bonn, im Januar 2016

BRV-Unterlagen zur Pkw, 4x4- und Van-Sommerreifen-Disposition für die Saison 2016

Sehr geehrte Damen und Herren,

wie immer um diese Zeit ist es notwendig, den Blick auf das kommende Sommerreifengeschäft zu werfen. Wie jedes Jahr geben wir Ihnen hiermit – in bewährter Zusammenarbeit mit der Continental Reifen Deutschland GmbH, bei der wir uns ausdrücklich für die Bereitstellung der entsprechenden Unterlagen bedanken dürfen -, die BRV-Unterlagen zur Pkw-, 4x4- und Van-Sommerreifen-Disposition an die Hand.


Die Erfahrungen der letzten Jahre unterstreichen, dass eine professionelle Vorbereitung und Vororder, gleichfalls sehr wohl auch eine betriebswirtschaftlich sinnvolle Bevorratung vor einer Saison, immer mehr an substantzieller Bedeutung gewinnen (Stichwort: Warenverfügbarkeit zum richtigen Zeitpunkt). Darauf sollten Sie sich unbedingt einstellen.

Bezüglich der in den Unterlagen enthaltenen Marktdaten, hier insbesondere zum Sommerreifenabsatz Deutschland 2015 Industrie an Handel und Handel an Verbraucher sowie der Prognose (Forecast) zu 2016 möchten wir ausdrücklich feststellen, dass es sich hierbei um die Einschätzung der Continental handelt, die des BRV reichen wir Ihnen zu einem späteren Zeitpunkt nach.

Die gesamten Dispositions-Unterlagen stehen Ihnen ab heute gleichfalls im internen Bereich unserer Homepage unter Downloads mit folgendem Inhalt zur Verfügung:

- Sommerreifen-Absatz Deutschland (Industrie an Handel und Handel an Verbraucher) gesamt
- Die meistverkauften Pkw-Sommerreifen I und II (Industrie an Handel) mit Fhgz.-Zuordnung
- Die meistverkauften 4x4 (SUV)-Sommerreifen I und II (Industrie an Handel) mit Fhgz.-Zuordnung
- Die meistverkauften Van-Sommerreifen (Industrie an Handel) mit Fhgz.-Zuordnung
- Die meistverkauften UHP-Sommerreifen 17 Zoll (Industrie an Handel) mit Fhgz.-Zuordnung
- Die meistverkauften UHP-Sommerreifen 18 Zoll (Industrie an Handel) mit Fhgz.-Zuordnung
- Die meistverkauften UHP-Sommerreifen 19 Zoll (Industrie an Handel) mit Fhgz.-Zuordnung
- Die meistverkauften UHP-Sommerreifen 20 Zoll (Industrie an Handel) mit Fhgz.-Zuordnung
- Wachstum in Richtung UHP-Segment
- EU-Marktentwicklung UHP 17 bis 23 Zoll
- EU-Marktentwicklung UHP 20 bis 23 Zoll

Mit freundlichen Grüßen
Bundesverband Reifenhandel
und Vulkaniseur-Handwerk e.V.



Hans-Jürgen Drechsler
Geschäftsführer

Anlage: BRV-Unterlagen zur Pkw., 4x4- und Van-Sommerreifen-Disposition für die Saison 2016

BRV-Unterlagen zur Pkw-, 4x4- + Van-Sommerreifen - Disposition für die Saison 2016

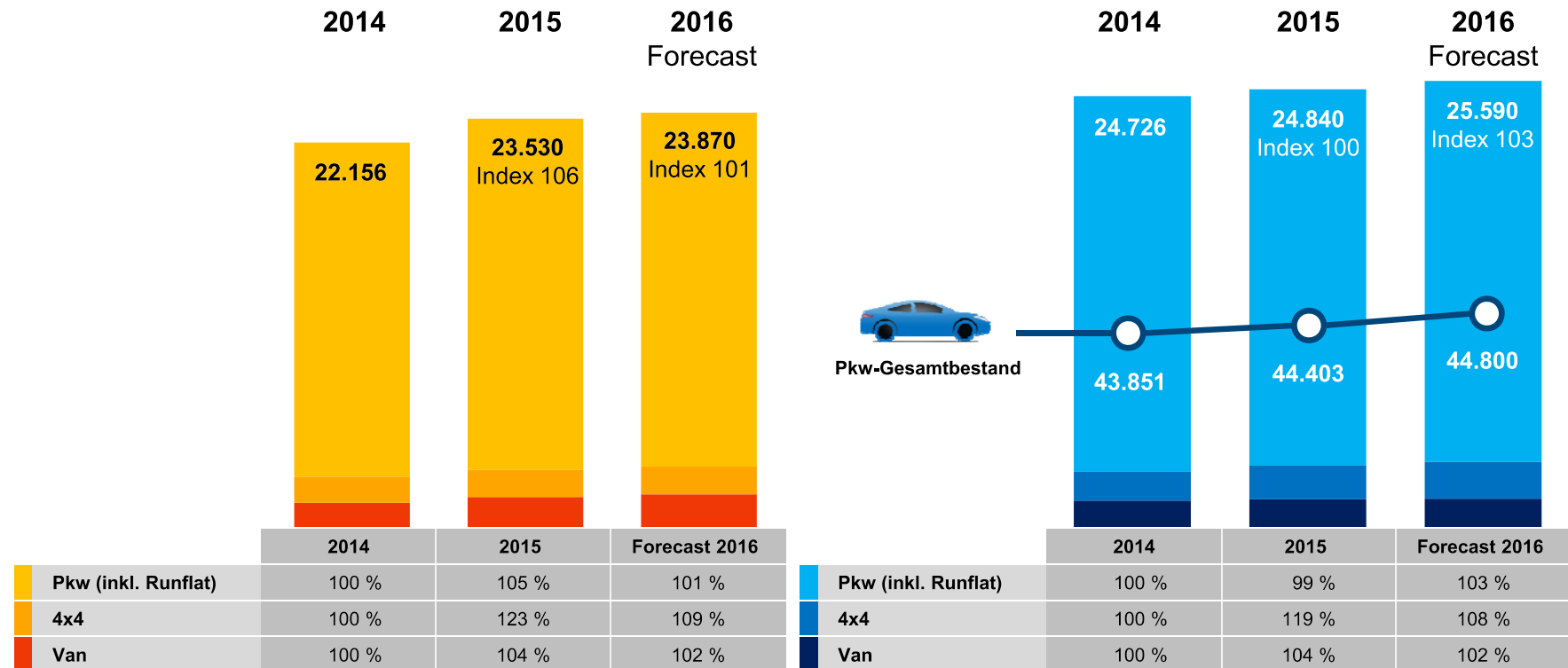
Sommerreifen-Absatz Deutschland

Industrie an Handel

ETRma

Handel an Endverbraucher

Markt 100*



Angaben in Tausend

*) unter zusätzlicher Berücksichtigung von Händler-Importen, -Exporten und -Lagerbeständen

Quellen: wdk-MaFo-Kreis 11/2015 • European Tyre & Rubber manufacturers association (ETRma)











Mit freundlicher Unterstützung von



BRV-Unterlagen zur Pkw-, 4x4- + Van-Sommerreifen - Disposition für die Saison 2016

Die meistverkauften Pkw-Sommerreifen (I)

Deutschland – Industrie an Handel

	Dimension	2015*	Entwicklung	Hersteller, Fahrzeugmodelle (Beispiele)
1	205/55 R 16 V	10,52 %		Audi: A3, A3 Sportback; BMW: 1er, 3er, Z4; Citroën: C4; Ford: C-MAX, Focus; Mercedes-Benz: A-Klasse, B-Klasse, C-Klasse, SLK; Opel: Astra, Zafira; Peugeot: 2008, 307, 308; Renault: Laguna, Mégane, Scenic; Seat: Altea, Altea XL, Exeo, Leon; Skoda: Octavia, Superb; Volkswagen: Golf, Golf Plus, Golf Sportsvan, Jetta, New Beetle, Passat, Touran; Volvo: C30, S60, V40
2	195/65 R 15 H	5,27 %		Citroën: C4, C4 Cactus, C5; Hyundai: i30, ix20; Mercedes-Benz: B-Klasse; Opel: Astra, Meriva, Vectra, Zafira; Peugeot: 307, 308; Renault: Captur, Kangoo, Laguna, Mégane; Seat: Altea, Altea XL, Leon; Skoda: Octavia; Toyota: Auris, Corolla; Volkswagen: Caddy, Golf, Golf Plus, Golf Sportsvan, New Beetle, Touran; Volvo: V40
3	225/45 R 17 WZ	4,09 %		Audi: A3, A3 Sportback; BMW: 1er, 3er, Z4; Citroën: C5; Mercedes-Benz: A-Klasse, B-Klasse, C-Klasse, SLK; Opel: Signum, Vectra; Peugeot: 308; Renault: Mégane, Mégane Coupé; Seat: Exeo, Leon; Skoda: Octavia, Superb; Toyota: Auris; Volkswagen: Golf
4	205/55 R 16 H	3,57 %		BMW: 1er, 3er; Citroën: C4, C4 Cactus; Ford: Focus, Mondeo, Tourneo Connect; Hyundai: i30, ix20; Mercedes-Benz: B-Klasse; Opel: Astra, Vectra, Zafira; Peugeot: 307, 308; Renault: Mégane, Scenic; Toyota: Corolla; Volkswagen: Golf Sportsvan, Jetta, New Beetle, Passat, Sharan
5	205/55 R 16 WZ	3,34 %		Audi: A3, A3 Sportback, A4, A4 Cabrio; BMW: 3er; Mercedes-Benz: C-Klasse, SLK; Seat: Exeo; Skoda: Octavia, Superb; Volkswagen: Golf, Jetta; Volvo: C30, S40, S60, V40, V50, V70
6	225/40 R 18 WZ XL	3,00 %		Audi: A3, A3 Sportback; Citroën: C4, C5; Ford: C-MAX, Focus; Mercedes-Benz: A-Klasse, B-Klasse, C-Klasse, SLK; Opel: Astra, Meriva, Zafira; Peugeot: 308; Renault: Mégane, Mégane Coupé; Seat: Leon, Exeo; Skoda: Octavia, Superb; Volkswagen: Golf, Golf Plus, Jetta, Touran; Volvo: V40
7	175/65 R 14 ST	2,94 %		Citroën: Berlingo, C2, C3; Ford: Fiesta, Ka; Peugeot: 1007, 206 Plus, Partner; Renault: Twingo; Seat: Mii; Skoda: Citigo; Smart: forfour; Toyota: Prius; Volkswagen: Up!
8	195/65 R 15 V	2,31 %		Citroën: C5; Fiat: Bravo, Stilo; Ford: C-MAX, Focus; Honda: Accord, Civic; Hyundai: i30; Mazda: 3, 5, 6; Mercedes-Benz: A-Klasse, C-Klasse; Skoda: Octavia; Toyota: Avensis; Volkswagen: Golf, Golf Plus, New Beetle, Touran; Volvo: C30, S40, S60, V50, V70
9	225/45 R 17 WZ XL	1,75 %		Citroën: C8; Opel: Signum; Peugeot: 308; Seat: Alhambra; Skoda: Superb; Volkswagen: Golf
10	165/70 R 14 ST	1,72 %		Citroën: C3; Fiat: Panda, Punto; Nissan: Micra; Opel: Agila; Seat: Cordoba, Ibiza, Mii; Skoda: Citigo, Fabia; Suzuki: Ignis, Splash, Swift; Toyota: Yaris; Volkswagen: Fox, Polo, Up!

*) Anteil am jeweiligen Segment

Die Pfeile zeigen die Entwicklung der Dimensionsbedeutung unter Berücksichtigung sämtlicher marktrelevanter Parameter.

Quellen: Continental Reifen Deutschland GmbH, ETRma (Bereifungsangaben ohne Gewähr, Beispiele)

Mit freundlicher Unterstützung von



BRV-Unterlagen zur Pkw-, 4x4- + Van-Sommerreifen - Disposition für die Saison 2016

Die meistverkauften Pkw-Sommerreifen (II)

Deutschland – Industrie an Handel

	Dimension	2015*	Entwicklung	Hersteller, Fahrzeugmodelle (Beispiele)
11	185/65 R 15 ST	1,54 %		Citroën: C3, Nemo, Xsara Picasso; Dacia: Dokker, Lodgy, Logan, Logan MCV, Logan Pickup, Sandero; Fiat: Doblo, Grande Punto, Linea, Qubo; Hyundai: i20; Mazda: 2; Mercedes-Benz: A-Klasse; Nissan: Tiida; Opel: Adam, Corsa; Peugeot: 207, 208, Bipper, Partner; Renault: Clio, Zoe; Toyota: Verso-S
12	205/55 R 16 V XL	1,47 %		Ford: C-MAX, Focus, Mondeo; Opel: Meriva; Skoda: Superb; Volkswagen: Passat, Golf
13	195/60 R 15 H	1,38 %		Fiat: Idea, Linea, Multipla; Ford: B-Max, Fusion; Hyundai: Elantra; Nissan: Cube; Opel: Corsa; Subaru: Impreza; Toyota: Corolla, Corolla Verso
14	185/60 R 14 H	1,19 %		Fiat: Punto; Lada: Granta; Mazda: 2; Seat: Cordoba, Ibiza; Skoda: Fabia; Volkswagen: Polo
15	185/65 R 15 H	1,14 %		Alfa Romeo: 147, MiTo; Citroën: C3, C3 Pluriel, Xsara Picasso; Dacia: Lodgy, Logan; Fiat: Grande Punto, Multipla, Punto; Hyundai: Elantra, i30; Kia: Cee'd, Rio; Mazda: 2; Nissan: Note, Tiida; Opel: Corsa; Renault: Clio
16	195/50 R 15 V	1,12 %		Seat: Cordoba, Ibiza; Volkswagen: Fox, Polo
17	195/65 R 15 ST	1,09 %		Citroën: Berlingo; Fiat: 500L, Stilo; Ford: Tourneo Connect; Mercedes-Benz: A-Klasse, B-Klasse; Nissan: Tiida; Opel: Astra, Meriva, Zafira; Peugeot: 2008, 307, Partner Tepee; Renault: Kangoo, Mégane, Scenic; Skoda: Octavia; Volkswagen: Caddy, Caddy Life, Golf, Golf Plus
18	185/60 R 15 H XL	1,05 %		Opel: Combo, Meriva; Renault: Modus
19	215/55 R 16 V	1,04 %		Alfa Romeo: 159, Brera, Spider; Citroën: Berlingo, C4 Picasso; Ford: C-MAX, Focus, Mondeo; Opel: Signum, Vectra; Peugeot: 308, 5008, Partner Tepee; Volkswagen: Eos, Passat
20	185/60 R 15 H	1,00 %		Audi: A1; Citroën: C3; Hyundai: i20; Opel: Agila, Tigra; Peugeot: 1007; Renault: Clio, Grand Modus, Modus; Seat: Ibiza, Toledo; Skoda: Fabia, Rapid, Rapid Spaceback; Suzuki: Ignis, Splash, Swift; Volkswagen: Polo

*) Anteil am jeweiligen Segment

Die Pfeile zeigen die Entwicklung der Dimensionsbedeutung unter Berücksichtigung sämtlicher marktrelevanter Parameter.

Quellen: Continental Reifen Deutschland GmbH, ETRma (Bereifungsangaben ohne Gewähr, Beispiele)

Mit freundlicher Unterstützung von



BRV-Unterlagen zur Pkw-, 4x4- + Van-Sommerreifen - Disposition für die Saison 2016

Die meistverkauften SUV-Sommerreifen (I)

Deutschland – Industrie an Handel

	Dimension	2015*	Entwicklung	Hersteller, Fahrzeugmodelle (Beispiele)
1	215/65 R 16 H	4,91 %		Hyundai: Tucson; Kia: Sportage; Nissan: Qashqai, X-Trail; Volkswagen: Tiguan
2	235/55 R 17 V	2,56 %		Audi: Q3; BMW: X3; Ford: Kuga; Hyundai: Grandeur; Kia: Opirus, Sportage; Volkswagen: Tiguan; Volvo: XC70
3	295/35 R 21 WZ XL	2,52 %		Audi: Q7; Porsche: Cayenne
4	235/50 R 18 V	2,37 %		Audi: Q3; BMW: X3; Cadillac: SRX; Ford: Kuga; Mercedes-Benz: GLA; Volkswagen: Tiguan; Volvo: XC70
5	225/65 R 17 H	2,35 %		Nissan: Murano, X-Trail; Toyota: RAV-4
6	235/65 R 17 V XL	2,30 %		Land Rover: Freelander, Range Rover Sport; Volkswagen: Touareg
7	235/60 R 16 H	1,70 %		Hyundai: Tucson; Kia: Sportage
8	255/55 R 18 WZ XL	1,69 %		Audi: Q7; BMW: X5; Porsche: Cayenne; Volkswagen: Touareg
9	235/60 R 18 V	1,60 %		Audi: Q5; Land Rover: Freelander 2; Mazda: CX-7; Volkswagen: Touareg; Volvo: XC60, XC90
10	225/55 R 18 V	1,51 %		Mitsubishi: Outlander; Nissan: X-Trail; Peugeot: 4007, 4008; Subaru: Forester

*) Anteil am jeweiligen Segment

Die Pfeile zeigen die Entwicklung der Dimensionsbedeutung unter Berücksichtigung sämtlicher marktrelevanter Parameter.

Quellen: Continental Reifen Deutschland GmbH, ETRma (Bereifungsangaben ohne Gewähr, Beispiele)

Mit freundlicher Unterstützung von



BRV-Unterlagen zur Pkw-, 4x4- + Van-Sommerreifen - Disposition für die Saison 2016

Die meistverkauften SUV-Sommerreifen (II)

Deutschland – Industrie an Handel

	Dimension	2015*	Entwicklung	Hersteller, Fahrzeugmodelle (Beispiele)
11	215/60 R 17 H	1,51 %		BMW: X3; Mitsubishi: ASX; Nissan: Qashqai, X-Trail; Opel: Mokka
12	255/55 R 18 V XL	1,51 %		BMW: X5; Land Rover: Range Rover Sport; Porsche: Cayenne
13	275/45 R 20 WZ XL	1,49 %		Audi: Q7; Porsche: Cayenne; Volkswagen: Touareg
14	235/55 R 19 WZ	1,45 %		Porsche: Macan
15	255/50 R 19 WZ	1,35 %		Mercedes-Benz: R-Klasse; Porsche: Macan; Volvo: XC90
16	225/60 R 17 H	1,26 %		Hyundai: iX35; Kia: Sportage; Nissan: X-Trail; Renault: Koleos
17	215/70 R 16 H	1,25 %		Ford: Maverick, Ranger; Hyundai: iX35; Kia: Sportage; Opel: Antara; Suzuki: Grand Vitara
18	235/55 R 17 H	1,24 %		BMW: X3; Ford: Kuga, Maverick; Volkswagen: Tiguan
19	255/55 R 18 V XL RFT	1,24 %		BMW: X5; Land Rover: Range Rover Sport; Porsche: Cayenne
20	275/40 R 20 WZ XL	1,14 %		BMW: X5, X6; Land Rover: Range Rover Sport; Porsche: Cayenne; Volkswagen: Touareg

*) Anteil am jeweiligen Segment

Die Pfeile zeigen die Entwicklung der Dimensionsbedeutung unter Berücksichtigung sämtlicher marktrelevanter Parameter.

Quellen: Continental Reifen Deutschland GmbH, ETRma (Bereifungsangaben ohne Gewähr, Beispiele)

Mit freundlicher Unterstützung von



BRV-Unterlagen zur Pkw-, 4x4- + Van-Sommerreifen - Disposition für die Saison 2016

Die meistverkauften VAN-Sommerreifen (I)

Deutschland – Industrie an Handel

	Dimension	2015*	Entwicklung	Hersteller, Fahrzeugmodelle (Beispiele)
1	215/65 R 16 ST	12,30 %		Opel: Vivaro; Volkswagen: Multivan
2	205/65 R 16 ST	11,47 %		Mercedes-Benz: Vito; Opel: Vivaro; Renault: Trafic; Volkswagen: Transporter
3	235/65 R 16 ST	10,31 %		Ford: Transit; Mercedes-Benz: Sprinter; Renault: Master; Volkswagen: Crafter
4	195/70 R 15 ST	10,26 %		Ford: Transit; Mercedes-Benz: Sprinter; Volkswagen: LT2
5	185/80 R 14 ST	5,26 %		Ford: Transit; Renault: Trafic; Volkswagen: LT1
6	215/70 R 15 ST	4,55 %		Citroën: Jumper; Fiat: Ducato; Peugeot: Boxer;
7	225/70 R 15 ST	4,28 %		Mercedes-Benz: Viano; Opel: Vivaro; Renault: Trafic; Volkswagen: T5
8	205/75 R 16 ST	3,53 %		Mercedes-Benz: Sprinter; Opel: Movano; Volkswagen: Transporter
9	195/65 R 16 ST	3,48 %		Mercedes-Benz: Vito; Opel: Vivaro
10	195/75 R 16 ST	3,22 %		Mercedes-Benz: Sprinter; Opel: Vivaro; Renault: Master, Trafic; Volkswagen: Crafter

*) Anteil am jeweiligen Segment

Die Pfeile zeigen die Entwicklung der Dimensionsbedeutung unter Berücksichtigung sämtlicher marktrelevanter Parameter.

Quellen: Continental Reifen Deutschland GmbH, ETRma (Bereifungsangaben ohne Gewähr, Beispiele)

Mit freundlicher Unterstützung von



BRV-Unterlagen zur Pkw-, 4x4- + Van-Sommerreifen - Disposition für die Saison 2016

Die meistverkauften UHP Sommerreifen 17 Zoll

Deutschland – Industrie an Handel



	Dimension	2015*	Entwicklung	Hersteller, Fahrzeugmodelle (Beispiele)
1	225/45 R 17 WZ	10,73 %		Audi: A3, A3 Sportback; BMW: 1er, 3er, Z4; Citroën: C5; Mercedes-Benz: A-Klasse, B-Klasse, C-Klasse, SLK; Opel: Signum, Vectra; Peugeot: 308; Renault: Mégane, Mégane Coupé; Seat: Exeo, Leon; Skoda: Octavia, Superb; Toyota: Auris; Volkswagen: Golf
2	225/45 R 17 WZ XL	4,60 %		Citroën: C8; Opel: Signum; Peugeot: 308; Seat: Alhambra; Skoda: Superb; Volkswagen: Golf
3	235/45 R 17 WZ	2,38 %		Audi: A4, A4 Cabrio; Ford: Mondeo; Mercedes-Benz: E-Klasse Coupé; Toyota: Yaris; Volkswagen: Eos, Passat, CC, Scirocco; Volvo: C70, S60, V60, V70
4	225/50 R 17 WZ XL	2,38 %		Audi: A4, A5, A5 Cabrio, A6, TT; BMW: 3er, 4er Gran Coupé, 5er; Ford: Galaxy, S-MAX; Mercedes-Benz: C-Klasse; Volvo: S80, XC70
5	235/45 R 17 WZ XL	1,81 %		Volkswagen: Passat; Volvo: S60
6	215/45 R 17 WZ XL	1,51 %		Volkswagen: Golf, Golf Plus, Touran
7	225/50 R 17 WZ	1,44 %		Audi: A4, A5, A5 Cabrio, A6, TT; BMW: 3er, 4er Gran Coupé, 5er; Mercedes-Benz: C-Klasse; Peugeot: 607; Volvo: S80, XC70
8	205/50 R 17 WZ XL	1,23 %		Ford: C-MAX, Focus; Volvo: C30, S40, V40, V50
9	225/55 R 17 WZ XL	1,07 %		Jaguar: XF; Mercedes-Benz: Viano; Renault: Espace, Vel Satis
10	225/45 R 17 WZ RFT	1,04 %		BMW: 1er, 2er Coupé, 3er, Z4; Mercedes-Benz: A-Klasse, B-Klasse, C-Klasse, SLK

*) Anteil am jeweiligen Segment

Die Pfeile zeigen die Entwicklung der Dimensionsbedeutung unter Berücksichtigung sämtlicher marktrelevanter Parameter.

Quellen: Continental Reifen Deutschland GmbH, ETRma (Bereifungsangaben ohne Gewähr, Beispiele)

Mit freundlicher Unterstützung von



BRV-Unterlagen zur Pkw-, 4x4- + Van-Sommerreifen - Disposition für die Saison 2016

Die meistverkauften UHP Sommerreifen 18 Zoll

Deutschland – Industrie an Handel



	Dimension	2015*	Entwicklung	Hersteller, Fahrzeugmodelle (Beispiele)
1	225/40 R 18 WZ XL	7,88 %		Audi: A3, A3 Sportback; Citroën: C4, C5; Ford: C-MAX, Focus; Mercedes-Benz: A-Klasse, B-Klasse, C-Klasse, SLK; Opel: Astra, Meriva, Zafira; Peugeot: 308; Renault: Mégane, Mégane Coupé; Seat: Leon; Skoda: Octavia, Superb; Volkswagen: Golf, Golf Plus, Jetta, Touran; Volvo: V40
2	245/40 R 18 WZ XL	2,25 %		Audi: A5, A5 Cabrio, A6; Mercedes-Benz: C-Klasse, E-Klasse
3	235/40 R 18 WZ XL	2,02 %		Audi: A4; Ford: C-MAX, Focus, Mondeo; Mercedes-Benz: A-Klasse, B-Klasse, SLK; Volkswagen: Eos, Passat, Scirocco; Volvo: S60, V60, V70
4	245/45 R 18 WZ XL	1,32 %		Audi: A6; Citroën: C5, C6; Mercedes-Benz: Viano; Renault: Espace, Vel Satis
5	245/50 R 18 WZ RFT	1,12 %		BMW: 5er, 5er GT, 7er; Mercedes-Benz: S-Klasse, S-Klasse Coupé
6	235/45 R 18 WZ XL	0,87 %		Ford: S-Max, Galaxy, Mondeo; Peugeot: 3008, 407, RCZ
7	245/40 R 18 WZ	0,74 %		Audi: A4, A5, TT; BMW: 5er; Mercedes-Benz: C-Klasse, CLS, E-Klasse, SL
8	255/35 R 18 WZ XL	0,71 %		Mercedes-Benz: C-Klasse, E-Klasse Coupé, SLK
9	245/45 R 18 WZ RFT	0,65 %		BMW: 4er, 4er Gran Coupé, 5er, 6er, 6er Gran Coupé
10	225/45 R 18 WZ XL	0,55 %		Audi: A6; Citroën: C5, C6; Mercedes-Benz: C-Klasse; Renault: Laguna, Latitude, Scenic, Espace, Vel Satis; Volkswagen: Sharan

*) Anteil am jeweiligen Segment

Die Pfeile zeigen die Entwicklung der Dimensionsbedeutung unter Berücksichtigung sämtlicher marktrelevanter Parameter.

Quellen: Continental Reifen Deutschland GmbH, ETRma (Bereifungsangaben ohne Gewähr, Beispiele)

Mit freundlicher Unterstützung von



BRV-Unterlagen zur Pkw-, 4x4- + Van-Sommerreifen - Disposition für die Saison 2016

Die meistverkauften UHP Sommerreifen 19 Zoll Deutschland – Industrie an Handel



	Dimension	2015*	Entwicklung	Hersteller, Fahrzeugmodelle (Beispiele)
1	255/35 R 19 WZ XL	1,50 %		Audi: A4, RS4, A5, A5 Cabrio, A6, TTS, TT RS; BMW: 3er, 4er, 4er Gran Coupé; Mercedes-Benz: C-Klasse, CLS, SL
2	235/35 R 19 WZ XL	1,11 %		Audi: A3, A3 Sportback, RS3, R8; Ford: Focus; Mercedes-Benz: A-Klasse, C-Klasse, E-Klasse Coupé; Opel: Signum, Vectra, Zafira; Porsche: Cayman, Boxster; Renault: Mégane; Volkswagen: Golf, Passat, Scirocco
3	225/35 R 19 WZ XL	0,71 %		BMW: 1er, 3er, 3er GT, 4er Gran Coupé, Z4, 2er Coupé; Seat: Leon; Skoda: Octavia; Volkswagen: Golf
4	255/40 R 19 WZ XL	0,67 %		Audi: A6, RS6, A7, S7, A8, S8; Mercedes-Benz: S-Klasse; Volkswagen: Phaeton
5	245/35 R 19 WZ XL	0,32 %		Audi: TT, TTS, R8; BMW: 5er; Mercedes-Benz: C-Klasse, E-Klasse; Porsche: 911 GT3

*) Anteil am jeweiligen Segment

Die Pfeile zeigen die Entwicklung der Dimensionsbedeutung unter Berücksichtigung sämtlicher marktrelevanter Parameter.

Quellen: Continental Reifen Deutschland GmbH, ETRma (Bereifungsangaben ohne Gewähr, Beispiele)

Mit freundlicher Unterstützung von



BRV-Unterlagen zur Pkw-, 4x4- + Van-Sommerreifen - Disposition für die Saison 2016

Die meistverkauften UHP Sommerreifen 20 Zoll Deutschland – Industrie an Handel



	Dimension	2015*	Entwicklung	Hersteller, Fahrzeugmodelle (Beispiele)
1	255/35 R 20 WZ XL	0,52 %		Audi: A6, Q3; Jaguar: XF, XK; Mercedes-Benz: S-Klasse, CL; Opel: Insignia
2	265/30 R 20 WZ XL	0,23 %		Audi: RS4, A5, A5 Cabrio
3	245/35 R 20 WZ XL	0,19 %		Alfa Romeo: 8C Competizione; BMW: 5er, 6er Gran Coupé; Maserati: Gran Turismo, Quattroporte; Opel: Insignia; Porsche: 911
4	255/40 R 20 WZ XL	0,15 %		Audi: A6, A6 Allroad, Q5; Mercedes-Benz: GLK, S-Klasse; Porsche: Panamera
5	265/35 R 20 WZ XL	0,13 %		Audi: RS6 Avant, A7 Sportback, S7 Sportback, S8; BMW: M6 Coupé/Cabrio, M6 Gran Coupé; Jaguar: XJ; Porsche: Cayman

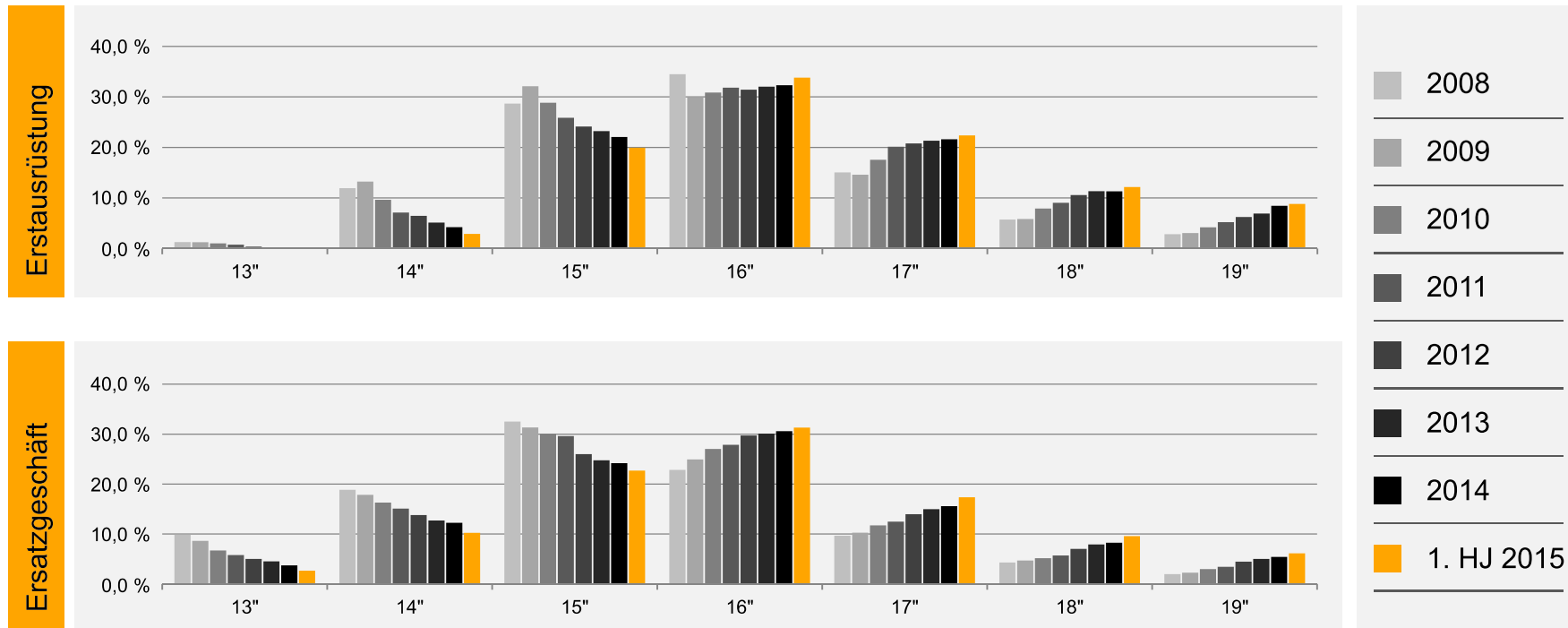
*) Anteil am jeweiligen Segment
Die Pfeile zeigen die Entwicklung der Dimensionsbedeutung unter Berücksichtigung sämtlicher marktrelevanter Parameter.
Quellen: Continental Reifen Deutschland GmbH, ETRma (Bereifungsangaben ohne Gewähr, Beispiele)

Mit freundlicher Unterstützung von



BRV-Unterlagen zur Pkw-, 4x4- + Van-Sommerreifen - Disposition für die Saison 2016

Wachstum in Richtung UHP Segment
Trend zu höheren Zollgrößen



Quelle: European Tyre & Rubber manufacturers association (ETRma)

Der Trend zu höheren Zollgrößen in der Erstausrüstung führt zu steigendem Ersatzbedarf bei UHP Reifen im Reifengeschäft.

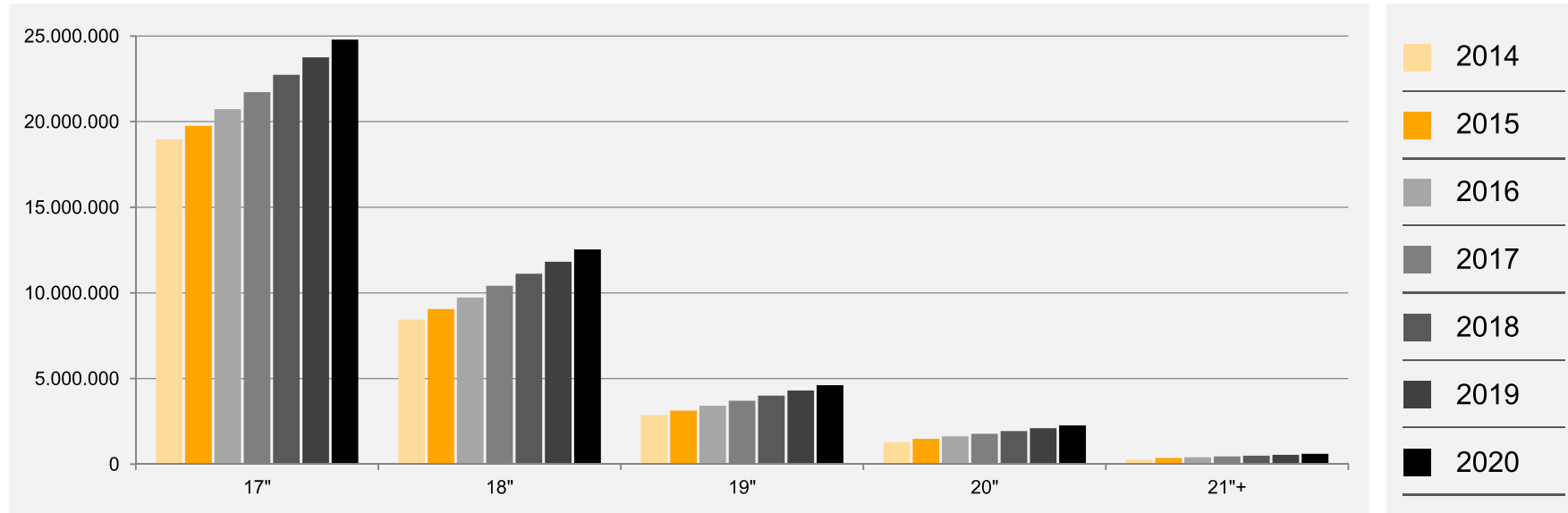
Mit freundlicher Unterstützung von



BRV-Unterlagen zur Pkw-, 4x4- + Van-Sommerreifen - Disposition für die Saison 2016

Marktentwicklung Europa

Marktentwicklung UHP 17 Zoll bis 23 Zoll



Jährliches Markenwachstum 2014 bis 2020

17" – 23"	17" + 18"	19" – 23"
+ 6 %	+ 5 %	+ 9 %

Der UHP-Markt in Europa wird sich auch weiterhin positiv entwickeln. Insbesondere 19 Zoll und größer werden stark wachsen.

Mit freundlicher Unterstützung von



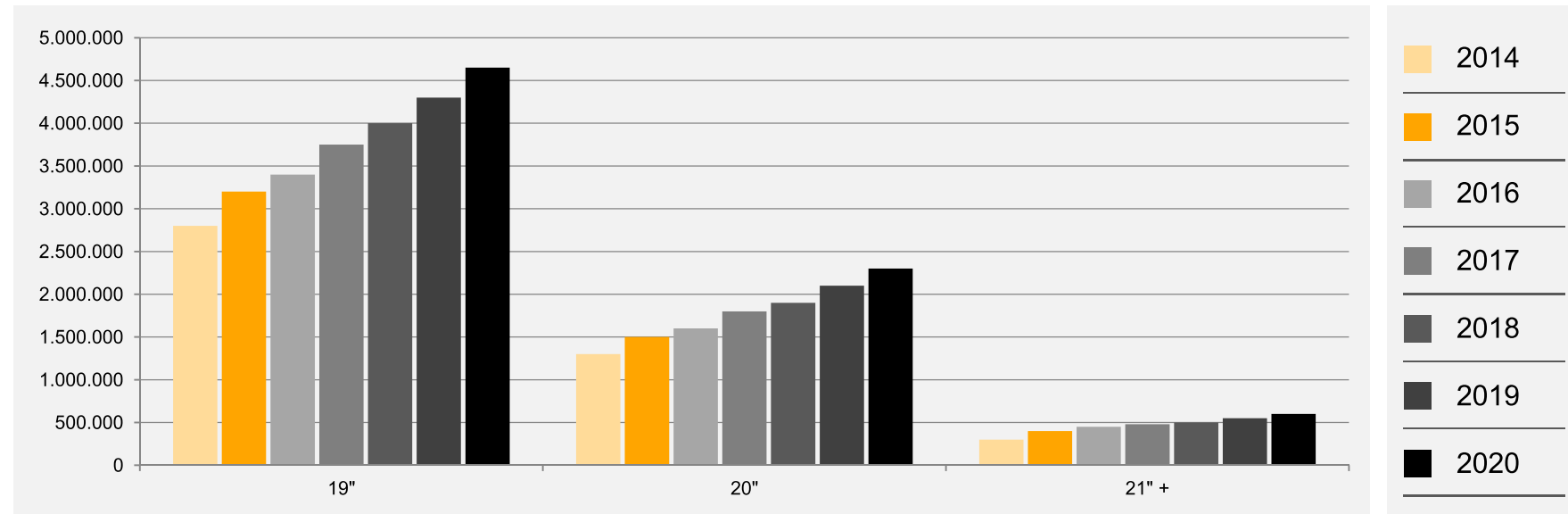
BRV-Unterlagen zur Pkw-, 4x4- + Van-Sommerreifen - Disposition für die Saison 2016

Marktentwicklung Europa

Marktentwicklung Ultra-UHP 19 Zoll bis 23 Zoll



UUHP als Untersegment \geq 19 Zoll von UHP



Jährliches Markenwachstum 2014 bis 2020

19" – 23"	19"	20"	\geq 21"
+ 9 %	+ 8 %	+ 10 %	+ 14 %

Der UUHP-Markt in Europa zeigt ein deutliches Wachstum. Insbesondere 21 Zoll und größer werden stark wachsen.

Mit freundlicher Unterstützung von

